

WYBORY DO RADY GMINY OPATOWIEC

PROTOKÓŁ Z WYBORÓW

do Rady Gminy Opatowiec sporządzony dnia 18 listopada 2014 r. przez Gminną Komisję Wyborczą w Opatowcu

I. Dla wyboru Rady Gminy Opatowiec utworzono 15 okręgów wyborczych, w każdym okręgu wyborczym wybiera się 1 radnego.

II. Komisja stwierdziła, co następuje:

A.¹ Wyborów nie przeprowadzono w ----- okręgu(ach) wyborczym(ych), tj. okręgu nr ----- z powodu braku zarejestrowanych list kandydatów na radnego, w związku z czym ----- mandatów pozostało nieobsadzonych.

B.² Głosowania nie przeprowadzono w -----okręgach wyborczych, tj. okręgu -----, w których zarejestrowano tylko jednego kandydata na radnego.

III. A. Komisja potwierdza, iż otrzymała protokoły głosowania od 3 obwodowych komisji wyborczych.

Na podstawie tych protokołów Komisja sporządziła zestawienia wyników głosowania w okręgach i uwzględniając liczby głosów ważnych w okręgach wyborczych oraz głosów ważnych oddanych na poszczególne listy kandydatów (kandydatów z tych list) ustaliła następujące wyniki wyborów.

Okręg wyborczy nr 1 obejmujący 1 mandat.

Wybory odbyły się

Głosowanie odbyło się

1. Głosów ważnych oddano 88

2. Na poszczególne listy kandydatów i kandydata z tych list oddano następującą liczbę głosów ważnych:

1	ZBOROWSKA Jolanta Zofia zgłoszona przez Komitet Wyborczy Polskie Stronnictwo Ludowe, Lista nr 1	*	*	*	5	1
2	WARSZAWA Jadwiga Maria zgłoszona przez Komitet Wyborczy Wyborców Gminy Opatowiec, Lista nr 12	*	*	*	3	7

Najwięcej ważnie oddanych głosów otrzymała i została wybrana radną:

ZBOROWSKA Jolanta Zofia zgłoszona przez Komitet Wyborczy Polskie Stronnictwo Ludowe, Lista nr 1	*	*	*	5	1
--	---	---	---	---	---

B.³ W związku z tym ,iż ----- kandydatów z list (-----) otrzymało największą i równą liczbę głosów:

– radną została kandydatka z listy nr -----, ponieważ otrzymała największą liczbę głosów w większej liczbie obwodów głosowania

----- ----- przez -----, Lista nr -----	*	*	*	*	*
--	---	---	---	---	---

– -----, w wyniku losowania -----z listy nr ----- w związku z tym, że także liczba obwodów, w której kandydaci uzyskali największą liczbę głosów była równa:

----- ----- przez -----, Lista nr -----	*	*	*	*	*
--	---	---	---	---	---

Three handwritten signatures are visible at the bottom of the page, representing the members of the Electoral Commission.

C.⁴ W związku z tym, iż w okręgu wyborczym została zarejestrowana tylko jedna lista kandydatów, następujący kandydat uzyskał mandat radnego bez przeprowadzenia głosowania:

----- przez -----, Lista nr -----

D.⁴ W związku z tym, iż w okręgu wyborczym nie została zarejestrowana żadna lista, wyborów nie przeprowadzono i w okręgu nr 1 mandat pozostał nieobsadzony.

Okręg wyborczy nr 2 obejmujący 1 mandat.

Wybory odbyły się

Głosowanie odbyło się

1. Głosów ważnych oddano

125

2. Na poszczególne listy kandydatów i kandydata z tych list oddano następującą liczbę głosów ważnych:

1	DOMOŃ Dorota zgłoszona przez Komitet Wyborczy Polskie Stronnictwo Ludowe, Lista nr 1	*	*	*	8	9
2	SROGA Anna Klaudia zgłoszona przez Komitet Wyborczy Wyborców Gminy Opatowiec, Lista nr 12	*	*	*	3	6

Najwięcej ważnie oddanych głosów otrzymała i została wybrana radną:

DOMOŃ Dorota zgłoszona Komitet Wyborczy Polskie Stronnictwo Ludowe, Lista nr 1	*	*	*	8	9
---	---	---	---	---	---

B.³ W związku z tym, iż ----- kandydatów z list (-----) otrzymało największą i równą liczbę głosów:


– ----- radną została kandydatka z listy nr -----, ponieważ otrzymała największą liczbę głosów w większej liczbie obwodów głosowania

----- ----- przez -----, Lista nr -----	*	*	*	*	*
--	---	---	---	---	---

– -----, w wyniku losowania -----z listy nr ----- w związku z tym, że także liczba obwodów, w której kandydaci uzyskali największą liczbę głosów była równa:

----- ----- przez -----, Lista nr -----	*	*	*	*	*
--	---	---	---	---	---

C.⁴ W związku z tym, iż w okręgu wyborczym została zarejestrowana tylko jedna lista kandydatów, następujący kandydat uzyskał mandat radnego bez przeprowadzenia głosowania:



----- przez -----, Lista nr -----

D.⁴ W związku z tym, iż w okręgu wyborczym nie została zarejestrowana żadna lista, wyborów nie przeprowadzono i w okręgu nr 1 mandat pozostał nieobsadzony.

Okręg wyborczy nr 3 obejmujący 1 mandat.

Wybory odbyły się

Głosowanie odbyło się

1. Głosów ważnych oddano

96

2. Na poszczególne listy kandydatów i kandydata z tych list oddano następującą liczbę głosów ważnych:

1	CABAJ Janusz Antoni zgłoszony przez Komitet Wyborczy Polskie Stronnictwo Ludowe, Lista nr 1	*	*	*	4	9
2	KOSIARA Stanisław zgłoszony przez Koalicyjny Komitet Wyborczy SLD Lewica Razem, Lista nr 6	*	*	*	3	0
3	KOPEĆ Bożena zgłoszona przez Komitet Wyborczy Wyborców Gminy Opatowiec, Lista nr 12	*	*	*	1	7

Najwięcej ważnie oddanych głosów otrzymał i został wybrany radnym:

CABAJ Janusz Antoni zgłoszony przez Komitet Wyborczy Polskie Stronnictwo Ludowe, Lista nr 1	*	*	*	4	9
--	---	---	---	---	---

B.³ W związku z tym, iż ----- kandydatów z list (-----) otrzymało największą i równą liczbę głosów:

– ----- radnym został kandydat z listy nr -----, ponieważ otrzymał największą liczbę głosów w większej liczbie obwodów głosowania

----- ----- przez -----, Lista nr -----	*	*	*	*	*
--	---	---	---	---	---

– -----, w wyniku losowania ----- z listy nr ----- w związku z tym, że także liczba obwodów, w której kandydaci uzyskali największą liczbę głosów była równa:

----- ----- przez -----, Lista nr -----	*	*	*	*	*
--	---	---	---	---	---

C.⁴ W związku z tym, iż w okręgu wyborczym została zarejestrowana tylko jedna lista kandydatów, następujący kandydat uzyskał mandat radnego bez przeprowadzenia głosowania:

----- przez -----, Lista nr -----

D.⁴ W związku z tym, iż w okręgu wyborczym nie została zarejestrowana żadna lista, wyborów nie przeprowadzono i w okręgu nr 1 mandat pozostał nieobsadzony.

Okręg wyborczy nr 4 obejmujący 1 mandat.

Wybory odbyły się

Głosowanie odbyło się

1. Głosów ważnych oddano

117

2. Na poszczególne listy kandydatów i kandydata z tych list oddano następującą liczbę głosów ważnych:

1	KOPEĆ Mieczysław Stanisław zgłoszony przez Komitet Wyborczy Polskie Stronnictwo Ludowe, Lista nr 1	*	*	*	6	7
2	NUR Tadeusz Jan zgłoszony przez Koalicyjny Komitet Wyborczy SLD Lewica Razem, Lista nr 6	*	*	*	5	0

Najwięcej ważnie oddanych głosów otrzymał i został wybrany radnym:

KOPEĆ Mieczysław Stanisław zgłoszony przez Komitet Wyborczy Polskie Stronnictwo Ludowe, Lista nr 1	*	*	*	6	7
---	---	---	---	---	---

B.³ W związku z tym ,iż ----- kandydatów z list (-----) otrzymało największą i równą liczbę głosów:

– ----- radnym został kandydat z listy nr -----, ponieważ otrzymał największą liczbę głosów w większej liczbie obwodów głosowania

----- ----- przez -----, Lista nr -----	*	*	*	*	*
--	---	---	---	---	---

– -----, w wyniku losowania -----z listy nr ----- w związku z tym, że także liczba obwodów, w której kandydaci uzyskali największą liczbę głosów była równa:

----- ----- przez -----, Lista nr -----	*	*	*	*	*
--	---	---	---	---	---

C.⁴ W związku z tym, iż w okręgu wyborczym została zarejestrowana tylko jedna lista kandydatów, następujący kandydat uzyskał mandat radnego bez przeprowadzenia głosowania:

----- ----- przez -----, Lista nr -----
--

D.⁴ W związku z tym, iż w okręgu wyborczym nie została zarejestrowana żadna lista, wyborów nie przeprowadzono i w okręgu nr 1 mandat pozostał nieobsadzony.

Okręg wyborczy nr 5 obejmujący 1 mandat.

Wybory odbyły się

Głosowanie odbyło się

1. Głosów ważnych oddano

131

Handwritten signatures and initials, including the name 'Soboj'.

2. Na poszczególne listy kandydatów i kandydata z tych list oddano następującą liczbę głosów ważnych:

1	PIWOWARCZYK Mieczysław zgłoszony przez Komitet Wyborczy Polskie Stronnictwo Ludowe, Lista nr 1	*	*	*	5	9
2	RUSIECKI Edward zgłoszony przez Koalicyjny Komitet Wyborczy SLD Lewica Razem, Lista nr 6	*	*	*	2	3
3	SASAK Paweł Marcin zgłoszony przez Komitet Wyborczy Wyborców Gminy Opatowiec, Lista nr 12	*	*	*	3	2
4	OBARZANEK Jarosław Wacław zgłoszony przez Komitet Wyborczy Wyborców Porozumienie Samorządowe 2014, Lista nr 14	*	*	*	1	7

Najwięcej ważnie oddanych głosów otrzymał i został wybrany radnym:

PIWOWARCZYK Mieczysław zgłoszony przez Komitet Wyborczy Polskie Stronnictwo Ludowe, Lista nr 1	*	*	*	5	9
---	---	---	---	---	---

B.³ W związku z tym, iż ----- kandydatów z list (-----) otrzymało największą i równą liczbę głosów:

– ----- radnym został kandydat z listy nr -----, ponieważ otrzymał największą liczbę głosów w większej liczbie obwodów głosowania

----- ----- przez -----, Lista nr -----	*	*	*	*	*
--	---	---	---	---	---

– -----, w wyniku losowania ----- z listy nr ----- w związku z tym, że także liczba obwodów, w której kandydaci uzyskali największą liczbę głosów była równa:

----- ----- przez -----, Lista nr -----	*	*	*	*	*
--	---	---	---	---	---

C.⁴ W związku z tym, iż w okręgu wyborczym została zarejestrowana tylko jedna lista kandydatów, następujący kandydat uzyskał mandat radnego bez przeprowadzenia głosowania:

----- ----- przez -----, Lista nr -----
--

D.⁴ W związku z tym, iż w okręgu wyborczym nie została zarejestrowana żadna lista, wyborów nie przeprowadzono i w okręgu nr 1 mandat pozostał nieobsadzony.

Okręg wyborczy nr 6 obejmujący 1 mandat.

Wybory odbyły się

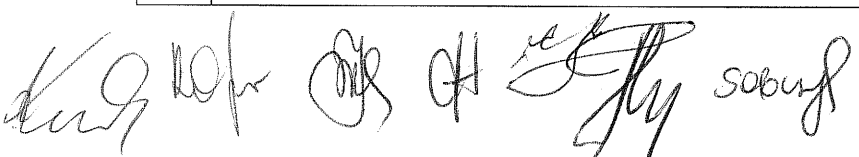
Głosowanie odbyło się

1. Głosów ważnych oddano

106

2. Na poszczególne listy kandydatów i kandydata z tych list oddano następującą liczbę głosów ważnych:

1	KOCIŃSKI Jarosław Andrzej zgłoszony przez Komitet Wyborczy Polskie Stronnictwo Ludowe, Lista nr 1	*	*	*	6	5
---	--	---	---	---	---	---



2	STAŃCZAK Grzegorz Sławomir zgłoszony przez Komitet Wyborczy Wyborców Gminy Opatowiec, Lista nr 12	*	*	*	4	1
---	--	---	---	---	---	---

Najwięcej ważnie oddanych głosów otrzymał i został wybrany radnym:

KOCIŃSKI Jarosław Andrzej zgłoszony przez Komitet Wyborczy Polskie Stronnictwo Ludowe, Lista nr 1	*	*	*	6	5
--	---	---	---	---	---

B.³ W związku z tym, iż ----- kandydatów z list (-----) otrzymało największą i równą liczbę głosów:

– ----- radnym został kandydat z listy nr -----, ponieważ otrzymał największą liczbę głosów w większej liczbie obwodów głosowania

----- ----- przez -----, Lista nr -----	*	*	*	*	*
--	---	---	---	---	---

– -----, w wyniku losowania -----z listy nr ----- w związku z tym, że także liczba obwodów, w której kandydaci uzyskali największą liczbę głosów była równa:

----- ----- przez -----, Lista nr -----	*	*	*	*	*
--	---	---	---	---	---

C.⁴ W związku z tym, iż w okręgu wyborczym została zarejestrowana tylko jedna lista kandydatów, następujący kandydat uzyskał mandat radnego bez przeprowadzenia głosowania:

----- ----- przez -----, Lista nr -----
--

D.⁴ W związku z tym, iż w okręgu wyborczym nie została zarejestrowana żadna lista, wyborów nie przeprowadzono i w okręgu nr 1 mandat pozostał nieobsadzony.

Okręg wyborczy nr 7 obejmujący 1 mandat.

Wybory odbyły się

Głosowanie odbyło się

1. Głosów ważnych oddano


99

2. Na poszczególne listy kandydatów i kandydata z tych list oddano następującą liczbę głosów ważnych:

1	WRÓBEL Renata Janina zgłoszona przez Komitet Wyborczy Polskie Stronnictwo Ludowe, Lista nr 1	*	*	*	3	9
2	KRYPCIAK Andrzej Jacek zgłoszony przez Komitet Wyborczy Wyborców Gminy Opatowiec, Lista nr 12	*	*	*	6	0

Najwięcej ważnie oddanych głosów otrzymała i została wybrana radną:

KRYPCIAK Andrzej Jacek zgłoszona Komitet Wyborczy Wyborców Gminy Opatowiec, Lista nr 12	*	*	*	6	0
--	---	---	---	---	---



B.³ W związku z tym, iż ----- kandydatów z list (-----) otrzymało największą i równą liczbę głosów:

– ----- radną została kandydatka z listy nr -----, ponieważ otrzymała największą liczbę głosów w większej liczbie obwodów głosowania

----- ----- przez -----, Lista nr -----	*	*	*	*	*
--	---	---	---	---	---

– -----, w wyniku losowania ----- z listy nr ----- w związku z tym, że także liczba obwodów, w której kandydaci uzyskali największą liczbę głosów była równa:

----- ----- przez -----, Lista nr -----	*	*	*	*	*
--	---	---	---	---	---

C.⁴ W związku z tym, iż w okręgu wyborczym została zarejestrowana tylko jedna lista kandydatów, następujący kandydat uzyskał mandat radnego bez przeprowadzenia głosowania:

----- ----- przez -----, Lista nr -----
--

D.⁴ W związku z tym, iż w okręgu wyborczym nie została zarejestrowana żadna lista, wyborów nie przeprowadzono i w okręgu nr 1 mandat pozostał nieobsadzony.

Okręg wyborczy nr 8 obejmujący 1 mandat.

Wybory odbyły się

Głosowanie odbyło się

1. Głosów ważnych oddano

88

2. Na poszczególne listy kandydatów i kandydata z tych list oddano następującą liczbę głosów ważnych:

1	KRYCA Henryk zgłoszony przez Komitet Wyborczy Polskie Stronnictwo Ludowe, Lista nr 1	*	*	*	3	9
2	PITUŁA Damian Paweł zgłoszony przez Koalicyjny Komitet Wyborczy SLD Lewica Razem, Lista nr 6	*	*	*	*	8
3	KACZMARCZYK Agnieszka Jolanta zgłoszona przez Komitet Wyborczy Wyborców Gminy Opatowiec, Lista nr 12	*	*	*	1	0
4	GRZESIK Dariusz Piotr zgłoszony przez Komitet Wyborczy Wyborców Twój Samorząd Ziemi Kazimierskiej, Lista nr 15	*	*	*	3	1

Najwięcej ważnie oddanych głosów otrzymał i został wybrany radnym:

KRYCA Henryk zgłoszony przez Komitet Wyborczy Polskie Stronnictwo Ludowe, Lista nr 1	*	*	*	3	9
---	---	---	---	---	---

B.³ W związku z tym, iż ----- kandydatów z list (-----) otrzymało największą i równą liczbę głosów:

– ----- radnym został kandydat z listy nr -----, ponieważ otrzymał największą liczbę głosów, w większej liczbie obwodów głosowania

----- ----- przez -----, Lista nr -----	*	*	*	*	*
--	---	---	---	---	---

-----, w wyniku losowania -----z listy nr ----- w związku z tym, że także liczba obwodów, w której kandydaci uzyskali największą liczbę głosów była równa:

----- ----- przez -----, Lista nr -----	*	*	*	*	*
--	---	---	---	---	---

C.⁴ W związku z tym, iż w okręgu wyborczym została zarejestrowana tylko jedna lista kandydatów, następujący kandydat uzyskał mandat radnego bez przeprowadzenia głosowania:

----- ----- przez -----, Lista nr -----
--

D.⁴ W związku z tym, iż w okręgu wyborczym nie została zarejestrowana żadna lista, wyborów nie przeprowadzono i w okręgu nr 1 mandat pozostał nieobsadzony.

Okręg wyborczy nr 9 obejmujący 1 mandat.

Wybory odbyły się

Głosowanie odbyło się

1. Głosów ważnych oddano

111

2. Na poszczególne listy kandydatów i kandydata z tych list oddano następującą liczbę głosów ważnych:

2	SZUMILAS Jarosław Stefan zgłoszony przez Komitet Wyborczy Polskie Stronnictwo Ludowe, Lista nr 1	*	*	*	3	9
1	BUGAJSKI Zbigniew Jan zgłoszony przez Koalicyjny Komitet Wyborczy SLD Lewica Razem, Lista nr 6	*	*	*	4	5
3	BAK Bożena zgłoszona przez Komitet Wyborczy Wyborców Gminy Opatowiec, Lista nr 12	*	*	*	2	7

Najwięcej ważnie oddanych głosów otrzymał i został wybrany radnym:

BUGAJSKI Zbigniew Jan zgłoszony przez Koalicyjny Komitet Wyborczy SLD Lewica Razem, Lista nr 6	*	*	*	4	5
---	---	---	---	---	---


B.³ W związku z tym, iż ----- kandydatów z list (-----) otrzymało największą i równą liczbę głosów:

----- radnym został kandydat z listy nr -----, ponieważ otrzymał największą liczbę głosów w większej liczbie obwodów głosowania

----- ----- przez -----, Lista nr -----	*	*	*	*	*
--	---	---	---	---	---

-----, w wyniku losowania -----z listy nr ----- w związku z tym, że także liczba obwodów, w której kandydaci uzyskali największą liczbę głosów była równa:

----- ----- przez -----, Lista nr -----	*	*	*	*	*
--	---	---	---	---	---



C.⁴ W związku z tym, iż w okręgu wyborczym została zarejestrowana tylko jedna lista kandydatów, następujący kandydat uzyskał mandat radnego bez przeprowadzenia głosowania:

----- ----- przez -----, Lista nr -----
--

D.⁴ W związku z tym, iż w okręgu wyborczym nie została zarejestrowana żadna lista, wyborów nie przeprowadzono i w okręgu nr 1 mandat pozostał nieobsadzony.

Okręg wyborczy nr 10 obejmujący 1 mandat.

Wybory odbyły się

Głosowanie odbyło się

1. Głosów ważnych oddano

76

2. Na poszczególne listy kandydatów i kandydata z tych list oddano następującą liczbę głosów ważnych:

1	MALEC Andrzej Marian zgłoszony przez Koalicyjny Komitet Wyborczy SLD Lewica Razem, Lista nr 6	*	*	*	3	8
2	PUDO Tomasz Jan zgłoszony przez Komitet Wyborczy Wyborców Gminy Opatowiec, Lista nr 12	*	*	*	3	8

Najwięcej ważnie oddanych głosów otrzymał i został wybrany radnym:

MALEC Andrzej Marian zgłoszony przez Koalicyjny Komitet Wyborczy SLD Lewica Razem, Lista nr 6	*	*	*	3	8
--	---	---	---	---	---

B.³ W związku z tym, iż ----- kandydatów z list (-----) otrzymało największą i równą liczbę głosów:

----- radnym został kandydat z listy nr -----, ponieważ otrzymał największą liczbę głosów w większej liczbie obwodów głosowania

----- ----- przez -----, Lista nr -----	*	*	*	3	8
--	---	---	---	---	---

-----, w wyniku losowania ----- z listy nr ----- w związku z tym, że także liczba obwodów, w której kandydaci uzyskali największą liczbę głosów była równa:

MALEC Andrzej Marian ----- przez Koalicyjny Komitet Wyborczy SLD Lewica Razem, Lista nr -----	*	*	*	3	8
--	---	---	---	---	---

Losowanie przeprowadzono zgodnie z wytycznymi określonymi w załączniku do uchwały PKW z dnia 6 października 2014 r. w sprawie wytycznych dla terytorialnych komisji wyborczych dotyczących ustalania wyników głosowania i wyników wyborów do organów jednostek samorządu terytorialnego, zarządzonych na dzień 16 listopada 2014 r. Losowanie przeprowadził przewodniczący w obecności członków GKW i pełnomocników Komitetów Wyborczych. Czynności losowania dokonał wyznaczony członek komisji. Po wylosowaniu jednej z kopert odczytano nazwisko i imię wylosowanego kandydata nr listy i nazwę komitetu. Okazano również zawartość niewylosowanej koperty.

C.⁴ W związku z tym, iż w okręgu wyborczym została zarejestrowana tylko jedna lista kandydatów, następujący kandydat uzyskał mandat radnego bez przeprowadzenia głosowania:

----- przez -----, Lista nr -----

D.⁴ W związku z tym, iż w okręgu wyborczym nie została zarejestrowana żadna lista, wyborów nie przeprowadzono i w okręgu nr 1 mandat pozostał nieobsadzony.

Okręg wyborczy nr 11 obejmujący 1 mandat.

Wybory odbyły się

Głosowanie odbyło się

1. Głosów ważnych oddano

218

2. Na poszczególne listy kandydatów i kandydata z tych list oddano następującą liczbę głosów ważnych:

1	ZUWAŁA Danuta Teresa zgłoszona przez Komitet Wyborczy Polskie Stronnictwo Ludowe, Lista nr 1	*	*	*	5	0
2	GWÓZDŹ Wiesław Stanisław zgłoszony przez Koalicyjny Komitet Wyborczy SLD Lewica Razem, Lista nr 6	*	*	*	8	5
3	SIEMIENIEC Janina Stefania zgłoszona przez Komitet Wyborczy Wyborców Gminy Opatowiec, Lista nr 12	*	*	*	8	3

Najwięcej ważnie oddanych głosów otrzymał i został wybrany radnym:

GWÓZDŹ Wiesław Stanisław zgłoszony przez Koalicyjny Komitet Wyborczy SLD Lewica Razem, Lista nr 6	*	*	*	8	5
--	---	---	---	---	---

B.³ W związku z tym, iż ----- kandydatów z list (-----) otrzymało największą i równą liczbę głosów:

----- radnym został kandydat z listy nr -----, ponieważ otrzymał największą liczbę głosów w większej liczbie obwodów głosowania

----- ----- przez -----, Lista nr -----	*	*	*	*	*
--	---	---	---	---	---

-----, w wyniku losowania -----z listy nr ----- w związku z tym, że także liczba obwodów, w której kandydaci uzyskali największą liczbę głosów była równa:

----- ----- przez -----, Lista nr -----	*	*	*	*	*
--	---	---	---	---	---

C.⁴ W związku z tym, iż w okręgu wyborczym została zarejestrowana tylko jedna lista kandydatów, następujący kandydat uzyskał mandat radnego bez przeprowadzenia głosowania:

----- przez -----, Lista nr -----

D.⁴ W związku z tym, iż w okręgu wyborczym nie została zarejestrowana żadna lista, wyborów nie przeprowadzono i w okręgu nr 1 mandat pozostał nieobsadzony.

Okręg wyborczy nr 12 obejmujący 1 mandat.

Wybory odbyły się

Głosowanie odbyło się

1. Głosów ważnych oddano

149

2. Na poszczególne listy kandydatów i kandydata z tych list oddano następującą liczbę głosów ważnych:

1	PATER Ryszard Waław zgłoszony przez Komitet Wyborczy Polskie Stronnictwo Ludowe, Lista nr 1	*	*	*	6	7
2	BOKSA Mirosław Jan zgłoszony przez Komitet Wyborczy Wyborców Gminy Opatowiec, Lista nr 12	*	*	*	8	2

Najwięcej ważnie oddanych głosów otrzymał i został wybrany radnym:

BOKSA Mirosław Jan zgłoszony przez Komitet Wyborczy Wyborców Gminy Opatowiec, Lista nr 12	*	*	*	8	2
--	---	---	---	---	---

B.³ W związku z tym, iż ----- kandydatów z list (-----) otrzymało największą i równą liczbę głosów:

– ----- radnym został kandydat z listy nr -----, ponieważ otrzymał największą liczbę głosów w większej liczbie obwodów głosowania

----- ----- przez -----, Lista nr -----	*	*	*	*	*
--	---	---	---	---	---

– -----, w wyniku losowania -----z listy nr ----- w związku z tym, że także liczba obwodów, w której kandydaci uzyskali największą liczbę głosów była równa:

----- ----- przez -----, Lista nr -----	*	*	*	*	*
--	---	---	---	---	---

C.⁴ W związku z tym, iż w okręgu wyborczym została zarejestrowana tylko jedna lista kandydatów, następujący kandydat uzyskał mandat radnego bez przeprowadzenia głosowania:

----- ----- przez -----, Lista nr -----
--

D.⁴ W związku z tym, iż w okręgu wyborczym nie została zarejestrowana żadna lista, wyborów nie przeprowadzono i w okręgu nr 1 mandat pozostał nieobsadzony.

Okręg wyborczy nr 13 obejmujący 1 mandat.

Wybory odbyły się

Głosowanie odbyło się

1. Głosów ważnych oddano

125

2. Na poszczególne listy kandydatów i kandydata z tych list oddano następującą liczbę głosów ważnych:

1	BOMBA Andrzej Paweł zgłoszony przez Komitet Wyborczy Polskie Stronnictwo Ludowe, Lista nr 1	*	*	*	4	7
2	KAŃSKI Rafał Zdzisław zgłoszony przez Komitet Wyborczy Wyborców Gminy Opatowiec, Lista nr 12	*	*	*	7	8

Najwięcej ważnie oddanych głosów otrzymał i został wybrany radnym:

KAŃSKI Rafał Zdzisław zgłoszony przez Komitet Wyborczy Wyborców Gminy Opatowiec, Lista nr 12	*	*	*	7	8
---	---	---	---	---	---

B.³ W związku z tym, iż ----- kandydatów z list (-----) otrzymało największą i równą liczbę głosów:

– ----- radnym został kandydat z listy nr -----, ponieważ otrzymał największą liczbę głosów w większej liczbie obwodów głosowania

----- ----- przez -----, Lista nr -----	*	*	*	*	*
--	---	---	---	---	---

– -----, w wyniku losowania -----z listy nr ----- w związku z tym, że także liczba obwodów, w której kandydaci uzyskali największą liczbę głosów była równa:

----- ----- przez -----, Lista nr -----	*	*	*	*	*
--	---	---	---	---	---

C.⁴ W związku z tym, iż w okręgu wyborczym została zarejestrowana tylko jedna lista kandydatów, następujący kandydat uzyskał mandat radnego bez przeprowadzenia głosowania:

----- ----- przez -----, Lista nr -----
--

D.⁴ W związku z tym, iż w okręgu wyborczym nie została zarejestrowana żadna lista, wyborów nie przeprowadzono i w okręgu nr 1 mandat pozostał nieobsadzony.

Okręg wyborczy nr 14 obejmujący 1 mandat.

Wybory odbyły się

Głosowanie odbyło się

1. Głosów ważnych oddano

138

2. Na poszczególne listy kandydatów i kandydata z tych list oddano następującą liczbę głosów ważnych:

1	SALAMON Paweł Zenon zgłoszony przez Komitet Wyborczy Polskie Stronnictwo Ludowe, Lista nr 1	*	*	*	2	5
2	NOWAK Tomasz Daniel zgłoszony przez Komitet Wyborczy Wyborców Gminy Opatowiec, Lista nr 12	*	*	1	1	3

Najwięcej ważnie oddanych głosów otrzymał i został wybrany radnym:

NOWAK Tomasz Daniel zgłoszony przez Komitet Wyborczy Wyborców Gminy Opatowiec, Lista nr 12	*	*	1	1	3
---	---	---	---	---	---

B.³ W związku z tym ,iż ----- kandydatów z list (-----) otrzymało największą i równą liczbę głosów:

– radnym został kandydat z listy nr -----, ponieważ otrzymał największą liczbę głosów w większej liczbie obwodów głosowania

----- ----- przez -----, Lista nr -----	*	*	*	*	*
--	---	---	---	---	---

– -----, w wyniku losowania -----z listy nr ----- w związku z tym, że także liczba obwodów, w której kandydaci uzyskali największą liczbę głosów była równa:

----- ----- przez -----, Lista nr -----	*	*	*	*	*
--	---	---	---	---	---

C.⁴ W związku z tym, iż w okręgu wyborczym została zarejestrowana tylko jedna lista kandydatów, następujący kandydat uzyskał mandat radnego bez przeprowadzenia głosowania:

----- ----- przez -----, Lista nr -----
--

D.⁴ W związku z tym, iż w okręgu wyborczym nie została zarejestrowana żadna lista, wyborów nie przeprowadzono i w okręgu nr 1 mandat pozostał nieobsadzony.

Okręg wyborczy nr 15 obejmujący 1 mandat.

Wybory odbyły się

Głosowanie odbyło się

1. Głosów ważnych oddano

152

2. Na poszczególne listy kandydatów i kandydata z tych list oddano następującą liczbę głosów ważnych:

1	SOJKA Jan Stanisław zgłoszony przez Komitet Wyborczy Polskie Stronnictwo Ludowe, Lista nr 1	*	*	*	7	3
2	RAJTAR Lesław Ryszard zgłoszony przez Komitet Wyborczy Wyborców Gminy Opatowiec, Lista nr 12	*	*	*	3	2
3	GRZESIK Łukasz Mikołaj zgłoszony przez Komitet Wyborczy Wyborców Ziemia Opatowiecka, Lista nr 13	*	*	*	4	7

Najwięcej ważnie oddanych głosów otrzymał i został wybrany radnym:

SOJKA Jan Stanisław zgłoszony przez Komitet Wyborczy Polskie Stronnictwo Ludowe, Lista nr 1	*	*	*	7	3
--	---	---	---	---	---

B.³ W związku z tym ,iż ----- kandydatów z list (-----) otrzymało największą i równą liczbę głosów:

– radnym został kandydat z listy nr -----, ponieważ otrzymał największą liczbę głosów w większej liczbie obwodów głosowania

----- ----- przez -----, Lista nr -----	*	*	*	*	*
--	---	---	---	---	---

-----, w wyniku losowania -----z listy nr ----- w związku z tym, że także liczba obwodów, w której kandydaci uzyskali największą liczbę głosów była równa:

----- ----- przez -----, Lista nr -----	*	*	*	*	*
--	---	---	---	---	---

C.⁴ W związku z tym, iż w okręgu wyborczym została zarejestrowana tylko jedna lista kandydatów, następujący kandydat uzyskał mandat radnego bez przeprowadzenia głosowania:

----- ----- przez -----, Lista nr -----
--

D.⁴ W związku z tym, iż w okręgu wyborczym nie została zarejestrowana żadna lista, wyborów nie przeprowadzono i w okręgu nr 1 mandat pozostał nieobsadzony.

10/5 09/11
Krzysztof
Jan Szymon Sobczak

IV.** Adnotacja o wniesieniu przez osoby pełniące funkcję mężów zaufania uwag z wymienieniem konkretnych zarzutów***); jeżeli nie ma, wpisać „brak zarzutów” lub „brak osób pełniących funkcję mężów zaufania”:

brak zarzutów

V.** Adnotacje o wniesieniu przez członków Komisji uwag z wymienieniem konkretnych zarzutów***); jeżeli nie ma, wpisać „brak zarzutów”:

brak zarzutów

VI.** Inne uwagi; jeżeli nie ma, wpisać „brak uwag

brak uwag

Przy sporządzeniu protokołu obecni byli:

1 Krupa Hubert Piotr – CZŁONEK

Hubert Krupa
(podpis)

2 Cugowska Krystyna Danuta – CZŁONEK

Krystyna Cugowska
(podpis)

3 Kowalczyk Piotr Roman – ZASTĘPCA

Piotr Kowalczyk
(podpis)

4 Opiatowska-Ciepichał Krystyna – PRZEWODNICZĄCY

Krystyna Opiatowska-Ciepichał
(podpis)

5 Korzec Zdzisław – CZŁONEK

Zdzisław Korzec
(podpis)

6 Kurzyński Jacek Andrzej – CZŁONEK

Jacek Kurzyński
(podpis)

7 Sobczyk Justyna – CZŁONEK

Justyna Sobczyk
(podpis)



Załączniki:

Zestawienia wyników głosowania z 15 okręgów wyborczych.

Protokół obsadzenia mandatów bez głosowania z 0 okręgów wyborczych .

-
- * niepotrzebne skreślić lub pominąć
- ** Jeżeli treść dotycząca danego punktu nie mieści się na formularzu, należy dołączyć ją do protokołu, zaznaczając to w odpowiednim punkcie protokołu.
- *** W razie zgłoszenia uwag przez osoby pełniące funkcję mężów zaufania lub członków Komisji, stanowisko Komisji do zarzutów należy dołączyć do protokołu.
- 1 Wypełnia się w razie nieprzeprowadzenia wyborów w którymkolwiek z okręgów wyborczych.
- 2 Wypełnia się w sytuacji, o której mowa w art. 380 Kodeksu wyborczego.
- 3 Wypełnia się tylko w sytuacjach, o których mowa w art. 443 § 2 Kodeksu wyborczego.
- 4 Wypełnia się tylko w sytuacjach, o których mowa w art. 434 § 2 Kodeksu wyborczego.

10/15 01/2 0/1

10/15 01/2 0/1

WYBORY DO RADY GMINY OPATOWIEC

Okręg wyborczy nr:	*	1	Liczba mandatów:	1
--------------------	---	---	------------------	---

ZESTAWIENIE WYNIKÓW GŁOSOWANIA W OKRĘGU WYBORCZYM

Zestawienie wyników głosowania w okręgu wyborczym nr 1, utworzonym dla wyboru Rady Gminy Opatowiec sporządzone dnia 18 listopada 2014 r. przez Gminną Komisję Wyborczą w Opatowcu.

Komisja stwierdza, że otrzymała protokół głosowania od 1 obwodowej komisji wyborczej, właściwych do przeprowadzenia głosowania w okręgu i na podstawie tego protokołu (tych protokołów) ustaliła następujące wyniki głosowania w okręgu:

1	Liczba wyborców uprawnionych do głosowania (<i>umieszczonych w spisie, z uwzględnieniem dodatkowych formularzy</i>) w chwili zakończenia głosowania	*	*	1	5	6
1a	w tym umieszczonych w części A spisu wyborców (<i>obywatele polscy</i>)	*	*	1	5	6
1b	w tym umieszczonych w części B spisu wyborców (<i>obywatele UE niebędący obywatelami polskimi</i>)	*	*	*	*	0

Uwaga! Suma liczb z pkt. 1a i 1b **musi być** równa liczbie z pkt. 1

2	Liczba wyborców, którym wydano karty do głosowania (<i>liczba podpisów w spisie oraz adnotacje „odmowa podpisu”</i>)	*	*	*	8	8
2a	w tym w części A spisu wyborców (<i>obywatele polscy</i>)	*	*	*	8	8
2b	w tym w części B spisu wyborców (<i>obywatele UE niebędący obywatelami polskimi</i>)	*	*	*	*	0

Uwaga! Suma liczb z pkt. 2a i 2b **musi być** równa liczbie z pkt. 2.

3	Liczba wyborców głosujących przez pełnomocnika (<i>liczba kart do głosowania wydanych na podstawie otrzymanych przez komisję aktów pełnomocnictwa</i>)	*	*	*	*	0
4	Liczba wyborców, którym wysłano pakiety wyborcze	*	*	*	*	0
5	Liczba otrzymanych kopert zwrotnych	*	*	*	*	0
5a	Liczba kopert zwrotnych, w których nie było oświadczenia o osobistym i tajnym oddaniu głosu	*	*	*	*	0
5b	Liczba kopert zwrotnych, w których oświadczenie nie było podpisane przez wyborcę	*	*	*	*	0
5c	Liczba kopert zwrotnych, w których nie było koperty na kartę do głosowania	*	*	*	*	0
5d	Liczba kopert zwrotnych, w których znajdowała się niezaklejona koperta na kartę do głosowania	*	*	*	*	0
5e	Liczba kopert na kartę do głosowania wrzuconych do urny	*	*	*	*	0

Uwaga! Liczba z pkt. 5 nie może być większa od liczby z pkt. 4.

6	Liczba kart wyjętych z urny	*	*	*	8	8
6a	w tym liczba kart wyjętych z kopert na karty do głosowania	*	*	*	*	0

Uwaga! Liczba z pkt. 6 pomniejszona o liczbę z pkt. 6a powinna być równa liczbie z pkt. 2. Liczba z pkt 6a nie może być większa od liczby z pkt 5e.

Handwritten signatures of the members of the Gminna Komisja Wyborcza, including the name 'Sebyś'.

7	Liczba kart nieważnych (<i>innych niż urzędowo ustalone lub nieopatrzonych pieczęcią obwodowej komisji wyborczej</i>)	*	*	*	*	0
8	Liczba kart ważnych	*	*	*	8	8
9	Liczba głosów nieważnych (<i>z kart ważnych</i>)	*	*	*	*	0
10	Liczba głosów ważnych oddanych łącznie na wszystkie listy kandydatów (<i>z kart ważnych</i>)	*	*	*	8	8

Uwaga! Suma liczb z pkt. 9 i 10 **musi** być równa liczbie z pkt. 8.

11. Na poszczególne listy kandydatów i umieszczonego na nich kandydata oddano następujące liczby głosów ważnych:

1	WARSZAWA Jadwiga Maria zgłoszona przez Komitet Wyborczy Wyborców Gminy Opatowiec, Lista nr 12	*	*	*	3	7
2	ZBOROWSKA Jolanta Zofia zgłoszona przez Komitet Wyborczy Polskie Stronnictwo Ludowe, Lista nr 1	*	*	*	5	1

Przy sporządzeniu protokołu obecni byli:

1 Krupa Hubert Piotr – CZŁONEK

Hubert Krupa
.....
(podpis)

2 Cugowska Krystyna Danuta – CZŁONEK

Krystyna Cugowska
.....
(podpis)

3 Kowalczyk Piotr Roman – ZASTĘPCA

Piotr Kowalczyk
.....
(podpis)

4 Opiatowska-Ciepichał Krystyna – PRZEWODNICZĄCY

Krystyna Opiatowska-Ciepichał
.....
(podpis)

5 Korzec Zdzisław – CZŁONEK

Zdzisław Korzec
.....
(podpis)

6 Kurzyński Jacek Andrzej – CZŁONEK

Jacek Kurzyński
.....
(podpis)

7 Sobczyk Justyna – CZŁONEK

Justyna Sobczyk
.....
(podpis)



WYBORY DO RADY GMINY OPATOWIEC

Okręg wyborczy nr:	*	2	Liczba mandatów:	1
--------------------	---	---	------------------	---

ZESTAWIENIE WYNIKÓW GŁOSOWANIA W OKRĘGU WYBORCZYM

Zestawienie wyników głosowania w okręgu wyborczym nr 2, utworzonym dla wyboru Rady Gminy Opatowiec sporządzone dnia 18 listopada 2014 r. przez Gminną Komisję Wyborczą w Opatowcu.

Komisja stwierdza, że otrzymała protokół głosowania od 1 obwodowej komisji wyborczej, właściwych do przeprowadzenia głosowania w okręgu i na podstawie tego protokołu (tych protokołów) ustaliła następujące wyniki głosowania w okręgu:

1	Liczba wyborców uprawnionych do głosowania (<i>umieszczonych w spisie, z uwzględnieniem dodatkowych formularzy</i>) w chwili zakończenia głosowania	*	*	2	2	3
1a	w tym umieszczonych w części A spisu wyborców (<i>obywatele polscy</i>)	*	*	2	2	3
1b	w tym umieszczonych w części B spisu wyborców (<i>obywatele UE niebędący obywatelami polskimi</i>)	*	*	*	*	0

Uwaga! Suma liczb z pkt. 1a i 1b musi być równa liczbie z pkt. 1

2	Liczba wyborców, którym wydano karty do głosowania (<i>liczba podpisów w spisie oraz adnotacje „odmowa podpisu”</i>)	*	*	1	2	6
2a	w tym w części A spisu wyborców (<i>obywatele polscy</i>)	*	*	1	2	6
2b	w tym w części B spisu wyborców (<i>obywatele UE niebędący obywatelami polskimi</i>)	*	*	*	*	0

Uwaga! Suma liczb z pkt. 2a i 2b musi być równa liczbie z pkt. 2.

3	Liczba wyborców głosujących przez pełnomocnika (<i>liczba kart do głosowania wydanych na podstawie otrzymanych przez komisję aktów pełnomocnictwa</i>)	*	*	*	*	3
4	Liczba wyborców, którym wysłano pakiety wyborcze	*	*	*	*	0
5	Liczba otrzymanych kopert zwrotnych	*	*	*	*	0
5a	Liczba kopert zwrotnych, w których nie było oświadczenia o osobistym i tajnym oddaniu głosu	*	*	*	*	0
5b	Liczba kopert zwrotnych, w których oświadczenie nie było podpisane przez wyborcę	*	*	*	*	0
5c	Liczba kopert zwrotnych, w których nie było koperty na kartę do głosowania	*	*	*	*	0
5d	Liczba kopert zwrotnych, w których znajdowała się niezaklejona koperta na kartę do głosowania	*	*	*	*	0
5e	Liczba kopert na kartę do głosowania wrzuconych do urny	*	*	*	*	0

Uwaga! Liczba z pkt. 5 nie może być większa od liczby z pkt. 4.

6	Liczba kart wyjętych z urny	*	*	1	2	6
6a	w tym liczba kart wyjętych z kopert na karty do głosowania	*	*	*	*	0

Uwaga! Liczba z pkt. 6 pomniejszona o liczbę z pkt. 6a powinna być równa liczbie z pkt. 2. Liczba z pkt 6a nie może być większa od liczby z pkt 5e.

7	Liczba kart nieważnych (<i>innych niż urzędowo ustalone lub nieopatrzonych pieczęcią obwodowej komisji wyborczej</i>)	*	*	*	*	0
8	Liczba kart ważnych	*	*	1	2	6
9	Liczba głosów nieważnych (<i>z kart ważnych</i>)	*	*	*	*	1
10	Liczba głosów ważnych oddanych łącznie na wszystkie listy kandydatów (<i>z kart ważnych</i>)	*	*	1	2	5

Uwaga! Suma liczb z pkt. 9 i 10 **musi** być równa liczbie z pkt. 8.

11. Na poszczególne listy kandydatów i umieszczonego na nich kandydata oddano następujące liczby głosów ważnych:

1	SROGA Anna Klaudia zgłoszona przez Komitet Wyborczy Wyborców Gminy Opatowiec, Lista nr 12	*	*	*	3	6
2	DOMOŃ Dorota zgłoszona przez Komitet Wyborczy Polskie Stronnictwo Ludowe, Lista nr 1	*	*	*	8	9

Przy sporządzeniu protokołu obecni byli:

1 Krupa Hubert Piotr – CZŁONEK

2 Cugowska Krystyna Danuta – CZŁONEK

3 Kowalczyk Piotr Roman – ZASTĘPCA

4 Opiatowska-Ciepichał Krystyna – PRZEWODNICZĄCY

5 Korzec Zdzisław – CZŁONEK

6 Kurzyński Jacek Andrzej – CZŁONEK

7 Sobczyk Justyna – CZŁONEK

Hubert Krupa
.....
(podpis)

Krystyna Cugowska
.....
(podpis)


Piotr Kowalczyk
.....
(podpis)

Krystyna Opiatowska-Ciepichał
.....
(podpis)

Zdzisław Korzec
.....
(podpis)

Jacek Kurzyński
.....
(podpis)

Justyna Sobczyk
.....
(podpis)



WYBORY DO RADY GMINY OPATOWIEC

Okręg wyborczy nr:	*	3	Liczba mandatów:	1
--------------------	---	---	------------------	---

ZESTAWIENIE WYNIKÓW GŁOSOWANIA W OKRĘGU WYBORCZYM

Zestawienie wyników głosowania w okręgu wyborczym nr 3, utworzonym dla wyboru Rady Gminy Opatowiec sporządzone dnia 18 listopada 2014 r. przez Gminną Komisję Wyborczą w Opatowcu.

Komisja stwierdza, że otrzymała protokół głosowania od 1 obwodowej komisji wyborczej, właściwych do przeprowadzenia głosowania w okręgu i na podstawie tego protokołu (tych protokołów) ustaliła następujące wyniki głosowania w okręgu:

1	Liczba wyborców uprawnionych do głosowania (<i>umieszczonych w spisie, z uwzględnieniem dodatkowych formularzy</i>) w chwili zakończenia głosowania	*	*	1	8	2
1a	w tym umieszczonych w części A spisu wyborców (<i>obywatele polscy</i>)	*	*	1	8	2
1b	w tym umieszczonych w części B spisu wyborców (<i>obywatele UE niebędący obywatelami polskimi</i>)	*	*	*	*	0

Uwaga! Suma liczb z pkt. 1a i 1b musi być równa liczbie z pkt. 1

2	Liczba wyborców, którym wydano karty do głosowania (<i>liczba podpisów w spisie oraz adnotacje „odmowa podpisu”</i>)	*	*	*	9	8
2a	w tym w części A spisu wyborców (<i>obywatele polscy</i>)	*	*	*	9	8
2b	w tym w części B spisu wyborców (<i>obywatele UE niebędący obywatelami polskimi</i>)	*	*	*	*	0

Uwaga! Suma liczb z pkt. 2a i 2b musi być równa liczbie z pkt. 2.

3	Liczba wyborców głosujących przez pełnomocnika (<i>liczba kart do głosowania wydanych na podstawie otrzymanych przez komisję aktów pełnomocnictwa</i>)	*	*	*	*	0
4	Liczba wyborców, którym wysłano pakiety wyborcze	*	*	*	*	0
5	Liczba otrzymanych kopert zwrotnych	*	*	*	*	0
5a	Liczba kopert zwrotnych, w których nie było oświadczenia o osobistym i tajnym oddaniu głosu	*	*	*	*	0
5b	Liczba kopert zwrotnych, w których oświadczenie nie było podpisane przez wyborcę	*	*	*	*	0
5c	Liczba kopert zwrotnych, w których nie było koperty na kartę do głosowania	*	*	*	*	0
5d	Liczba kopert zwrotnych, w których znajdowała się niezaklejona koperta na kartę do głosowania	*	*	*	*	0
5e	Liczba kopert na kartę do głosowania wrzuconych do urny	*	*	*	*	0

Uwaga! Liczba z pkt. 5 nie może być większa od liczby z pkt. 4.

6	Liczba kart wyjętych z urny	*	*	*	9	8
6a	w tym liczba kart wyjętych z kopert na karty do głosowania	*	*	*	*	0

Uwaga! Liczba z pkt. 6 pomniejszona o liczbę z pkt. 6a powinna być równa liczbie z pkt. 2. Liczba z pkt 6a nie może być większa od liczby z pkt 5e.

7	Liczba kart nieważnych (<i>innych niż urzędowo ustalone lub nieopatrzonych pieczęcią obwodowej komisji wyborczej</i>)	*	*	*	*	0
8	Liczba kart ważnych	*	*	*	9	8
9	Liczba głosów nieważnych (<i>z kart ważnych</i>)	*	*	*	*	2
10	Liczba głosów ważnych oddanych łącznie na wszystkie listy kandydatów (<i>z kart ważnych</i>)	*	*	*	9	6

Uwaga! Suma liczb z pkt. 9 i 10 **musi** być równa liczbie z pkt. 8.

11. Na poszczególne listy kandydatów i umieszczonego na nich kandydata oddano następujące liczby głosów ważnych:

1	KOSIARA Stanisław zgłoszony przez Koalicyjny Komitet Wyborczy SLD Lewica Razem, Lista nr 6	*	*	*	3	0
2	KOPEĆ Bożena zgłoszona przez Komitet Wyborczy Wyborców Gminy Opatowiec, Lista nr 12	*	*	*	1	7
3	CABAJ Janusz Antoni zgłoszony przez Komitet Wyborczy Polskie Stronnictwo Ludowe, Lista nr 1	*	*	*	4	9

Przy sporządzeniu protokołu obecni byli:

1 Krupa Hubert Piotr – CZŁONEK

2 Cugowska Krystyna Danuta – CZŁONEK

3 Kowalczyk Piotr Roman – ZASTĘPCA

4 Opiatowska-Ciepichał Krystyna – PRZEWODNICZĄCY

5 Korzec Zdzisław – CZŁONEK

6 Kurzyński Jacek Andrzej – CZŁONEK

7 Sobczyk Justyna – CZŁONEK

Hubert Krupa
.....
(podpis)

Krystyna Cugowska
.....
(podpis)


Piotr Kowalczyk
.....
(podpis)

Krystyna Opiatowska-Ciepichał
.....
(podpis)

Zdzisław Korzec
.....
(podpis)

Jacek Kurzyński
.....
(podpis)

Justyna Sobczyk
.....
(podpis)



WYBORY DO RADY GMINY OPATOWIEC

Okręg wyborczy nr:	*	4	Liczba mandatów:	1
--------------------	---	---	------------------	---

ZESTAWIENIE WYNIKÓW GŁOSOWANIA W OKRĘGU WYBORCZYM

Zestawienie wyników głosowania w okręgu wyborczym nr 4, utworzonym dla wyboru Rady Gminy Opatowiec sporządzone dnia 18 listopada 2014 r. przez Gminną Komisję Wyborczą w Opatowcu.

Komisja stwierdza, że otrzymała protokół głosowania od 1 obwodowej komisji wyborczej, właściwych do przeprowadzenia głosowania w okręgu i na podstawie tego protokołu (tych protokołów) ustaliła następujące wyniki głosowania w okręgu:

1	Liczba wyborców uprawnionych do głosowania (<i>umieszczonych w spisie, z uwzględnieniem dodatkowych formularzy</i>) w chwili zakończenia głosowania	*	*	1	6	6
1a	w tym umieszczonych w części A spisu wyborców (<i>obywatele polscy</i>)	*	*	1	6	6
1b	w tym umieszczonych w części B spisu wyborców (<i>obywatele UE niebędący obywatelami polskimi</i>)	*	*	*	*	0

Uwaga! Suma liczb z pkt. 1a i 1b musi być równa liczbie z pkt. 1

2	Liczba wyborców, którym wydano karty do głosowania (<i>liczba podpisów w spisie oraz adnotacje „odmowa podpisu”</i>)	*	*	1	1	8
2a	w tym w części A spisu wyborców (<i>obywatele polscy</i>)	*	*	1	1	8
2b	w tym w części B spisu wyborców (<i>obywatele UE niebędący obywatelami polskimi</i>)	*	*	*	*	0

Uwaga! Suma liczb z pkt. 2a i 2b musi być równa liczbie z pkt. 2.

3	Liczba wyborców głosujących przez pełnomocnika (<i>liczba kart do głosowania wydanych na podstawie otrzymanych przez komisję aktów pełnomocnictwa</i>)	*	*	*	*	4
4	Liczba wyborców, którym wysłano pakiety wyborcze	*	*	*	*	0
5	Liczba otrzymanych kopert zwrotnych	*	*	*	*	0
5a	Liczba kopert zwrotnych, w których nie było oświadczenia o osobistym i tajnym oddaniu głosu	*	*	*	*	0
5b	Liczba kopert zwrotnych, w których oświadczenie nie było podpisane przez wyborcę	*	*	*	*	0
5c	Liczba kopert zwrotnych, w których nie było koperty na kartę do głosowania	*	*	*	*	0
5d	Liczba kopert zwrotnych, w których znajdowała się niezaklejona koperta na kartę do głosowania	*	*	*	*	0
5e	Liczba kopert na kartę do głosowania wrzuconych do urny	*	*	*	*	0

Uwaga! Liczba z pkt. 5 nie może być większa od liczby z pkt. 4.

6	Liczba kart wyjętych z urny	*	*	1	1	8
6a	w tym liczba kart wyjętych z kopert na karty do głosowania	*	*	*	*	0

Uwaga! Liczba z pkt. 6 pomniejszona o liczbę z pkt. 6a powinna być równa liczbie z pkt. 2. Liczba z pkt 6a nie może być większa od liczby z pkt 5e.

7	Liczba kart nieważnych (<i>innych niż urzędowo ustalone lub nieopatrzonych pieczęcią obwodowej komisji wyborczej</i>)	*	*	*	*	0
8	Liczba kart ważnych	*	*	1	1	8
9	Liczba głosów nieważnych (<i>z kart ważnych</i>)	*	*	*	*	1
10	Liczba głosów ważnych oddanych łącznie na wszystkie listy kandydatów (<i>z kart ważnych</i>)	*	*	1	1	7

Uwaga! Suma liczb z pkt. 9 i 10 **musi** być równa liczbie z pkt. 8.

11. Na poszczególne listy kandydatów i umieszczonego na nich kandydata oddano następujące liczby głosów ważnych:

1	KOPEĆ Mieczysław Stanisław zgłoszony przez Komitet Wyborczy Polskie Stronnictwo Ludowe, Lista nr 1	*	*	*	6	7
2	NUR Tadeusz Jan zgłoszony przez Koalicyjny Komitet Wyborczy SLD Lewica Razem, Lista nr 6	*	*	*	5	0

Przy sporządzeniu protokołu obecni byli:

1 Krupa Hubert Piotr – CZŁONEK

2 Cugowska Krystyna Danuta – CZŁONEK

3 Kowalczyk Piotr Roman – ZASTĘPCA

4 Opiatowska-Ciepichał Krystyna – PRZEWODNICZĄCY

5 Korzec Zdzisław – CZŁONEK

6 Kurzyński Jacek Andrzej – CZŁONEK

7 Sobczyk Justyna – CZŁONEK

Hubert Krupa
.....
(podpis)

Krystyna Cugowska
.....
(podpis)


Piotr Kowalczyk
.....
(podpis)

Krystyna Opiatowska-Ciepichał
.....
(podpis)

Zdzisław Korzec
.....
(podpis)

Jacek Kurzyński
.....
(podpis)

Justyna Sobczyk
.....
(podpis)



WYBORY DO RADY GMINY OPATOWIEC					
Okręg wyborczy nr:	*	5	Liczba mandatów:	1	

ZESTAWIENIE WYNIKÓW GŁOSOWANIA W OKRĘGU WYBORCZYM

Zestawienie wyników głosowania w okręgu wyborczym nr 5, utworzonym dla wyboru Rady Gminy Opatowiec sporządzone dnia 18 listopada 2014 r. przez Gminną Komisję Wyborczą w Opatowcu.

Komisja stwierdza, że otrzymała protokół głosowania od 1 obwodowej komisji wyborczej, właściwych do przeprowadzenia głosowania w okręgu i na podstawie tego protokołu (tych protokołów) ustaliła następujące wyniki głosowania w okręgu:

1	Liczba wyborców uprawnionych do głosowania (<i>umieszczonych w spisie, z uwzględnieniem dodatkowych formularzy</i>) w chwili zakończenia głosowania	*	*	2	3	7
1a	w tym umieszczonych w części A spisu wyborców (<i>obywatele polscy</i>)	*	*	2	3	7
1b	w tym umieszczonych w części B spisu wyborców (<i>obywatele UE niebędący obywatelami polskimi</i>)	*	*	*	*	0

Uwaga! Suma liczb z pkt. 1a i 1b musi być równa liczbie z pkt. 1

2	Liczba wyborców, którym wydano karty do głosowania (<i>liczba podpisów w spisie oraz adnotacje „odmowa podpisu”</i>)	*	*	1	3	8
2a	w tym w części A spisu wyborców (<i>obywatele polscy</i>)	*	*	1	3	8
2b	w tym w części B spisu wyborców (<i>obywatele UE niebędący obywatelami polskimi</i>)	*	*	*	*	0

Uwaga! Suma liczb z pkt. 2a i 2b musi być równa liczbie z pkt. 2.

3	Liczba wyborców głosujących przez pełnomocnika (<i>liczba kart do głosowania wydanych na podstawie otrzymanych przez komisję aktów pełnomocnictwa</i>)	*	*	*	*	0
4	Liczba wyborców, którym wysłano pakiety wyborcze	*	*	*	*	0
5	Liczba otrzymanych kopert zwrotnych	*	*	*	*	0
5a	Liczba kopert zwrotnych, w których nie było oświadczenia o osobistym i tajnym oddaniu głosu	*	*	*	*	0
5b	Liczba kopert zwrotnych, w których oświadczenie nie było podpisane przez wyborcę	*	*	*	*	0
5c	Liczba kopert zwrotnych, w których nie było koperty na kartę do głosowania	*	*	*	*	0
5d	Liczba kopert zwrotnych, w których znajdowała się niezaklejona koperta na kartę do głosowania	*	*	*	*	0
5e	Liczba kopert na kartę do głosowania wrzuconych do urny	*	*	*	*	0

Uwaga! Liczba z pkt. 5 nie może być większa od liczby z pkt. 4.

6	Liczba kart wyjętych z urny	*	*	1	3	8
6a	w tym liczba kart wyjętych z kopert na karty do głosowania	*	*	*	*	0

7	Liczba kart nieważnych (<i>innych niż urzędowo ustalone lub nieopatrzonych pieczęcią obwodowej komisji wyborczej</i>)	*	*	*	*	0
8	Liczba kart ważnych	*	*	1	3	8
9	Liczba głosów nieważnych (<i>z kart ważnych</i>)	*	*	*	*	7
10	Liczba głosów ważnych oddanych łącznie na wszystkie listy kandydatów (<i>z kart ważnych</i>)	*	*	1	3	1

Uwaga! Suma liczb z pkt. 9 i 10 **musi** być równa liczbie z pkt. 8.

11. Na poszczególne listy kandydatów i umieszczonego na nich kandydata oddano następujące liczby głosów ważnych:

1	RUSIECKI Edward zgłoszony przez Koalicyjny Komitet Wyborczy SLD Lewica Razem, Lista nr 6	*	*	*	2	3
2	PIWOWARCZYK Mieczysław zgłoszony przez Komitet Wyborczy Polskie Stronnictwo Ludowe, Lista nr 1	*	*	*	5	9
3	OBARZANEK Jarosław Waclaw zgłoszony przez Komitet Wyborczy Wyborców Porozumienie Samorządowe 2014, Lista nr 14	*	*	*	1	7
4	SASAK Paweł Marcin zgłoszony przez Komitet Wyborczy Wyborców Gminy Opatowiec, Lista nr 12	*	*	*	3	2

Przy sporządzeniu protokołu obecni byli:

- 1 Krupa Hubert Piotr – CZŁONEK
- 2 Cugowska Krystyna Danuta – CZŁONEK
- 3 Kowalczyk Piotr Roman – ZASTĘPCA
- 4 Opiatowska-Ciepichał Krystyna – PRZEWODNICZĄCY
- 5 Korzec Zdzisław – CZŁONEK
- 6 Kurzyński Jacek Andrzej – CZŁONEK
- 7 Sobczyk Justyna – CZŁONEK

Hubert Krupa
.....
(podpis)

Krystyna Cugowska
.....
(podpis)


Piotr Kowalczyk
.....
(podpis)

Krystyna Opiatowska-Ciepichał
.....
(podpis)

Zdzisław Korzec
.....
(podpis)

Jacek Kurzyński
.....
(podpis)

Justyna Sobczyk
.....
(podpis)



WYBORY DO RADY GMINY OPATOWIEC

Okręg wyborczy nr:	*	6	Liczba mandatów:	1
--------------------	---	---	------------------	---

ZESTAWIENIE WYNIKÓW GŁOSOWANIA W OKRĘGU WYBORCZYM

Zestawienie wyników głosowania w okręgu wyborczym nr 6, utworzonym dla wyboru Rady Gminy Opatowiec sporządzone dnia 18 listopada 2014 r. przez Gminną Komisję Wyborczą w Opatowcu.

Komisja stwierdza, że otrzymała protokół głosowania od 1 obwodowej komisji wyborczej, właściwych do przeprowadzenia głosowania w okręgu i na podstawie tego protokołu (tych protokołów) ustaliła następujące wyniki głosowania w okręgu:

1	Liczba wyborców uprawnionych do głosowania (<i>umieszczonych w spisie, z uwzględnieniem dodatkowych formularzy</i>) w chwili zakończenia głosowania	*	*	2	1	5
1a	w tym umieszczonych w części A spisu wyborców (<i>obywatele polscy</i>)	*	*	2	1	5
1b	w tym umieszczonych w części B spisu wyborców (<i>obywatele UE niebędący obywatelami polskimi</i>)	*	*	*	*	0

Uwaga! Suma liczb z pkt. 1a i 1b **musi być** równa liczbie z pkt. 1

2	Liczba wyborców, którym wydano karty do głosowania (<i>liczba podpisów w spisie oraz adnotacje „odmowa podpisu”</i>)	*	*	1	1	0
2a	w tym w części A spisu wyborców (<i>obywatele polscy</i>)	*	*	1	1	0
2b	w tym w części B spisu wyborców (<i>obywatele UE niebędący obywatelami polskimi</i>)	*	*	*	*	0

Uwaga! Suma liczb z pkt. 2a i 2b **musi być** równa liczbie z pkt. 2.

3	Liczba wyborców głosujących przez pełnomocnika (<i>liczba kart do głosowania wydanych na podstawie otrzymanych przez komisję aktów pełnomocnictwa</i>)	*	*	*	*	0
4	Liczba wyborców, którym wysłano pakiety wyborcze	*	*	*	*	0
5	Liczba otrzymanych kopert zwrotnych	*	*	*	*	0
5a	Liczba kopert zwrotnych, w których nie było oświadczenia o osobistym i tajnym oddaniu głosu	*	*	*	*	0
5b	Liczba kopert zwrotnych, w których oświadczenie nie było podpisane przez wyborcę	*	*	*	*	0
5c	Liczba kopert zwrotnych, w których nie było koperty na kartę do głosowania	*	*	*	*	0
5d	Liczba kopert zwrotnych, w których znajdowała się niezaklejona koperta na kartę do głosowania	*	*	*	*	0
5e	Liczba kopert na kartę do głosowania wrzuconych do urny	*	*	*	*	0

Uwaga! Liczba z pkt. 5 nie może być większa od liczby z pkt. 4.

6	Liczba kart wyjętych z urny	*	*	1	1	0
6a	w tym liczba kart wyjętych z kopert na karty do głosowania	*	*	*	*	0

7	Liczba kart nieważnych (<i>innych niż urzędowo ustalone lub nieopatrzonych pieczęcią obwodowej komisji wyborczej</i>)	*	*	*	*	0
8	Liczba kart ważnych	*	*	1	1	0
9	Liczba głosów nieważnych (<i>z kart ważnych</i>)	*	*	*	*	4
10	Liczba głosów ważnych oddanych łącznie na wszystkie listy kandydatów (<i>z kart ważnych</i>)	*	*	1	0	6

Uwaga! Suma liczb z pkt. 9 i 10 **musi** być równa liczbie z pkt. 8.

11. Na poszczególne listy kandydatów i umieszczonego na nich kandydata oddano następujące liczby głosów ważnych:

1	STAŃCZAK Grzegorz Sławomir zgłoszony przez Komitet Wyborczy Wyborców Gminy Opatowiec, Lista nr 12	*	*	*	4	1
2	KOCIŃSKI Jarosław Andrzej zgłoszony przez Komitet Wyborczy Polskie Stronnictwo Ludowe, Lista nr 1	*	*	*	6	5

Przy sporządzeniu protokołu obecni byli:

- 1 Krupa Hubert Piotr – CZŁONEK
- 2 Cugowska Krystyna Danuta – CZŁONEK
- 3 Kowalczyk Piotr Roman – ZASTĘPCA
- 4 Opiatowska-Ciepichał Krystyna – PRZEWODNICZĄCY
- 5 Korzec Zdzisław – CZŁONEK
- 6 Kurzyński Jacek Andrzej – CZŁONEK
- 7 Sobczyk Justyna – CZŁONEK

Hubert Krupa
.....
(podpis)

Krystyna Cugowska
.....
(podpis)

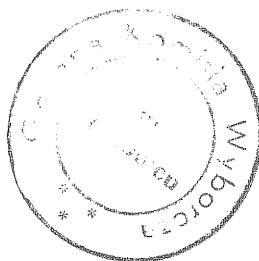
Piotr Kowalczyk
.....
(podpis)

Krystyna Opiatowska-Ciepichał
.....
(podpis)

Zdzisław Korzec
.....
(podpis)

Jacek Kurzyński
.....
(podpis)

Justyna Sobczyk
.....
(podpis)



WYBORY DO RADY GMINY OPATOWIEC

Okręg wyborczy nr:	*	7	Liczba mandatów:	1
--------------------	---	---	------------------	---

ZESTAWIENIE WYNIKÓW GŁOSOWANIA W OKRĘGU WYBORCZYM

Zestawienie wyników głosowania w okręgu wyborczym nr 7, utworzonym dla wyboru Rady Gminy Opatowiec sporządzone dnia 18 listopada 2014 r. przez Gminną Komisję Wyborczą w Opatowcu.

Komisja stwierdza, że otrzymała protokół głosowania od 1 obwodowej komisji wyborczej, właściwych do przeprowadzenia głosowania w okręgu i na podstawie tego protokołu (tych protokołów) ustaliła następujące wyniki głosowania w okręgu:

1	Liczba wyborców uprawnionych do głosowania (<i>umieszczonych w spisie, z uwzględnieniem dodatkowych formularzy</i>) w chwili zakończenia głosowania	*	*	2	1	3
1a	w tym umieszczonych w części A spisu wyborców (<i>obywatele polscy</i>)	*	*	2	1	3
1b	w tym umieszczonych w części B spisu wyborców (<i>obywatele UE niebędący obywatelami polskimi</i>)	*	*	*	*	0

Uwaga! Suma liczb z pkt. 1a i 1b **musi być** równa liczbie z pkt. 1

2	Liczba wyborców, którym wydano karty do głosowania (<i>liczba podpisów w spisie oraz adnotacje „odmowa podpisu”</i>)	*	*	1	0	5
2a	w tym w części A spisu wyborców (<i>obywatele polscy</i>)	*	*	1	0	5
2b	w tym w części B spisu wyborców (<i>obywatele UE niebędący obywatelami polskimi</i>)	*	*	*	*	0

Uwaga! Suma liczb z pkt. 2a i 2b **musi być** równa liczbie z pkt. 2.

3	Liczba wyborców głosujących przez pełnomocnika (<i>liczba kart do głosowania wydanych na podstawie otrzymanych przez komisję aktów pełnomocnictwa</i>)	*	*	*	*	0
4	Liczba wyborców, którym wysłano pakiety wyborcze	*	*	*	*	0
5	Liczba otrzymanych kopert zwrotnych	*	*	*	*	0
5a	Liczba kopert zwrotnych, w których nie było oświadczenia o osobistym i tajnym oddaniu głosu	*	*	*	*	0
5b	Liczba kopert zwrotnych, w których oświadczenie nie było podpisane przez wyborcę	*	*	*	*	0
5c	Liczba kopert zwrotnych, w których nie było koperty na kartę do głosowania	*	*	*	*	0
5d	Liczba kopert zwrotnych, w których znajdowała się niezaklejona koperta na kartę do głosowania	*	*	*	*	0
5e	Liczba kopert na kartę do głosowania wrzuconych do urny	*	*	*	*	0

Uwaga! Liczba z pkt. 5 nie może być większa od liczby z pkt. 4.

6	Liczba kart wyjętych z urny	*	*	1	0	5
6a	w tym liczba kart wyjętych z kopert na karty do głosowania	*	*	*	*	0

Five handwritten signatures in black ink are visible at the bottom of the page, likely belonging to the members of the Electoral Commission.

7	Liczba kart nieważnych (innych niż urzędowo ustalone lub nieopatrzonych pieczęcią obwodowej komisji wyborczej)	*	*	*	*	0
8	Liczba kart ważnych	*	*	1	0	5
9	Liczba głosów nieważnych (z kart ważnych)	*	*	*	*	6
10	Liczba głosów ważnych oddanych łącznie na wszystkie listy kandydatów (z kart ważnych)	*	*	*	9	9

Uwaga! Suma liczb z pkt. 9 i 10 musi być równa liczbie z pkt. 8.

11. Na poszczególne listy kandydatów i umieszczonego na nich kandydata oddano następujące liczby głosów ważnych:

1	WRÓBEL Renata Janina zgłoszona przez Komitet Wyborczy Polskie Stronnictwo Ludowe, Lista nr 1	*	*	*	3	9
2	KRYPČIAK Andrzej Jacek zgłoszony przez Komitet Wyborczy Wyborców Gminy Opatowiec, Lista nr 12	*	*	*	6	0

Przy sporządzeniu protokołu obecni byli:

- 1 Krupa Hubert Piotr – CZŁONEK
- 2 Cugowska Krystyna Danuta – CZŁONEK
- 3 Kowalczyk Piotr Roman – ZASTĘPCA
- 4 Opatowska-Ciepichał Krystyna – PRZEWODNICZĄCY
- 5 Korzec Zdzisław – CZŁONEK
- 6 Kurzyński Jacek Andrzej – CZŁONEK
- 7 Sobczyk Justyna – CZŁONEK

Hubert Krupa
.....
(podpis)

Krystyna Cugowska
.....
(podpis)

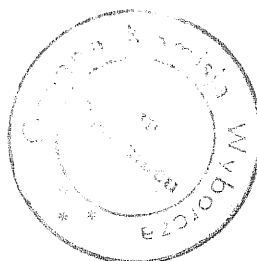
Piotr Kowalczyk
.....
(podpis)

Krystyna Opatowska-Ciepichał
.....
(podpis)

Zdzisław Korzec
.....
(podpis)

Jacek Kurzyński
.....
(podpis)

Justyna Sobczyk
.....
(podpis)



WYBORY DO RADY GMINY OPATOWIEC

Okręg wyborczy nr:	*	8	Liczba mandatów:	1
--------------------	---	---	------------------	---

ZESTAWIENIE WYNIKÓW GŁOSOWANIA W OKRĘGU WYBORCZYM

Zestawienie wyników głosowania w okręgu wyborczym nr 8, utworzonym dla wyboru Rady Gminy Opatowiec sporządzone dnia 18 listopada 2014 r. przez Gminną Komisję Wyborczą w Opatowcu.

Komisja stwierdza, że otrzymała protokół głosowania od 1 obwodowej komisji wyborczej, właściwych do przeprowadzenia głosowania w okręgu i na podstawie tego protokołu (tych protokołów) ustaliła następujące wyniki głosowania w okręgu:

1	Liczba wyborców uprawnionych do głosowania (<i>umieszczonych w spisie, z uwzględnieniem dodatkowych formularzy</i>) w chwili zakończenia głosowania	*	*	1	3	6
1a	w tym umieszczonych w części A spisu wyborców (<i>obywatele polscy</i>)	*	*	1	3	6
1b	w tym umieszczonych w części B spisu wyborców (<i>obywatele UE niebędący obywatelami polskimi</i>)	*	*	*	*	0

Uwaga! Suma liczb z pkt. 1a i 1b musi być równa liczbie z pkt. 1

2	Liczba wyborców, którym wydano karty do głosowania (<i>liczba podpisów w spisie oraz adnotacje „odmowa podpisu”</i>)	*	*	*	9	2
2a	w tym w części A spisu wyborców (<i>obywatele polscy</i>)	*	*	*	9	2
2b	w tym w części B spisu wyborców (<i>obywatele UE niebędący obywatelami polskimi</i>)	*	*	*	*	0

Uwaga! Suma liczb z pkt. 2a i 2b musi być równa liczbie z pkt. 2.

3	Liczba wyborców głosujących przez pełnomocnika (<i>liczba kart do głosowania wydanych na podstawie otrzymanych przez komisję aktów pełnomocnictwa</i>)	*	*	*	*	0
4	Liczba wyborców, którym wysłano pakiety wyborcze	*	*	*	*	0
5	Liczba otrzymanych kopert zwrotnych	*	*	*	*	0
5a	Liczba kopert zwrotnych, w których nie było oświadczenia o osobistym i tajnym oddaniu głosu	*	*	*	*	0
5b	Liczba kopert zwrotnych, w których oświadczenie nie było podpisane przez wyborcę	*	*	*	*	0
5c	Liczba kopert zwrotnych, w których nie było koperty na kartę do głosowania	*	*	*	*	0
5d	Liczba kopert zwrotnych, w których znajdowała się niezaklejona koperta na kartę do głosowania	*	*	*	*	0
5e	Liczba kopert na kartę do głosowania wrzuconych do urny	*	*	*	*	0

Uwaga! Liczba z pkt. 5 nie może być większa od liczby z pkt. 4.

6	Liczba kart wyjętych z urny	*	*	*	9	2
6a	w tym liczba kart wyjętych z kopert na karty do głosowania	*	*	*	*	0

7	Liczba kart nieważnych (<i>innych niż urzędowo ustalone lub nieopatrzonych pieczęcią obwodowej komisji wyborczej</i>)	*	*	*	*	0
8	Liczba kart ważnych	*	*	*	9	2
9	Liczba głosów nieważnych (<i>z kart ważnych</i>)	*	*	*	*	4
10	Liczba głosów ważnych oddanych łącznie na wszystkie listy kandydatów (<i>z kart ważnych</i>)	*	*	*	8	8

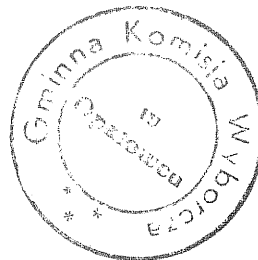
Uwaga! Suma liczb z pkt. 9 i 10 **musi** być równa liczbie z pkt. 8.

11. Na poszczególne listy kandydatów i umieszczonego na nich kandydata oddano następujące liczby głosów ważnych:

1	PITUŁA Damian Paweł zgłoszony przez Koalicyjny Komitet Wyborczy SLD Lewica Razem, Lista nr 6	*	*	*	*	8
2	GRZESIK Dariusz Piotr zgłoszony przez Komitet Wyborczy Wyborców Twój Samorząd Ziemi Kazimierskiej, Lista nr 15	*	*	*	3	1
3	KACZMARCZYK Agnieszka Jolanta zgłoszona przez Komitet Wyborczy Wyborców Gminy Opatowiec, Lista nr 12	*	*	*	1	0
4	KRYCA Henryk zgłoszony przez Komitet Wyborczy Polskie Stronnictwo Ludowe, Lista nr 1	*	*	*	3	9

Przy sporządzeniu protokołu obecni byli:

- 1 Krupa Hubert Piotr – CZŁONEK
- 2 Cugowska Krystyna Danuta – CZŁONEK
- 3 Kowalczyk Piotr Roman – ZASTĘPCA
- 4 Opatowska-Ciepichał Krystyna – PRZEWODNICZĄCY
- 5 Korzec Zdzisław – CZŁONEK
- 6 Kurzyński Jacek Andrzej – CZŁONEK
- 7 Sobczyk Justyna – CZŁONEK



Hubert Piotr
.....
(podpis)

Krystyna Danuta Cugowska
.....
(podpis)

Piotr Roman Kowalczyk
.....
(podpis)

Krystyna Opatowska-Ciepichał
.....
(podpis)

Zdzisław Korzec
.....
(podpis)

Jacek Andrzej Kurzyński
.....
(podpis)

Justyna Sobczyk
.....
(podpis)

WYBORY DO RADY GMINY OPATOWIEC

Okręg wyborczy nr:	*	9	Liczba mandatów:	1
--------------------	---	---	------------------	---

ZESTAWIENIE WYNIKÓW GŁOSOWANIA W OKRĘGU WYBORCZYM

Zestawienie wyników głosowania w okręgu wyborczym nr 9, utworzonym dla wyboru Rady Gminy Opatowiec sporządzone dnia 18 listopada 2014 r. przez Gminną Komisję Wyborczą w Opatowcu.

Komisja stwierdza, że otrzymała protokół głosowania od 1 obwodowej komisji wyborczej, właściwych do przeprowadzenia głosowania w okręgu i na podstawie tego protokołu (tych protokołów) ustaliła następujące wyniki głosowania w okręgu:

1	Liczba wyborców uprawnionych do głosowania (<i>umieszczonych w spisie, z uwzględnieniem dodatkowych formularzy</i>) w chwili zakończenia głosowania	*	*	1	8	1
1a	w tym umieszczonych w części A spisu wyborców (<i>obywatele polscy</i>)	*	*	1	8	1
1b	w tym umieszczonych w części B spisu wyborców (<i>obywatele UE niebędący obywatelami polskimi</i>)	*	*	*	*	0

Uwaga! Suma liczb z pkt. 1a i 1b **musi być** równa liczbie z pkt. 1

2	Liczba wyborców, którym wydano karty do głosowania (<i>liczba podpisów w spisie oraz adnotacje „odmowa podpisu”</i>)	*	*	1	1	3
2a	w tym w części A spisu wyborców (<i>obywatele polscy</i>)	*	*	1	1	3
2b	w tym w części B spisu wyborców (<i>obywatele UE niebędący obywatelami polskimi</i>)	*	*	*	*	0

Uwaga! Suma liczb z pkt. 2a i 2b **musi być** równa liczbie z pkt. 2.

3	Liczba wyborców głosujących przez pełnomocnika (<i>liczba kart do głosowania wydanych na podstawie otrzymanych przez komisję aktów pełnomocnictwa</i>)	*	*	*	*	0
4	Liczba wyborców, którym wysłano pakiety wyborcze	*	*	*	*	0
5	Liczba otrzymanych kopert zwrotnych	*	*	*	*	0
5a	Liczba kopert zwrotnych, w których nie było oświadczenia o osobistym i tajnym oddaniu głosu	*	*	*	*	0
5b	Liczba kopert zwrotnych, w których oświadczenie nie było podpisane przez wyborcę	*	*	*	*	0
5c	Liczba kopert zwrotnych, w których nie było koperty na kartę do głosowania	*	*	*	*	0
5d	Liczba kopert zwrotnych, w których znajdowała się niezaklejona koperta na kartę do głosowania	*	*	*	*	0
5e	Liczba kopert na kartę do głosowania wrzuconych do urny	*	*	*	*	0

Uwaga! Liczba z pkt. 5 nie może być większa od liczby z pkt. 4.

6	Liczba kart wyjętych z urny	*	*	1	1	3
6a	w tym liczba kart wyjętych z kopert na karty do głosowania	*	*	*	*	0

7	Liczba kart nieważnych (<i>innych niż urzędowo ustalone lub nieopatrzonych pieczęcią obwodowej komisji wyborczej</i>)	*	*	*	*	0
8	Liczba kart ważnych	*	*	1	1	3
9	Liczba głosów nieważnych (<i>z kart ważnych</i>)	*	*	*	*	2
10	Liczba głosów ważnych oddanych łącznie na wszystkie listy kandydatów (<i>z kart ważnych</i>)	*	*	1	1	1

Uwaga! Suma liczb z pkt. 9 i 10 **musi** być równa liczbie z pkt. 8.

11. Na poszczególne listy kandydatów i umieszczonego na nich kandydata oddano następujące liczby głosów ważnych:

1	BUGAJSKI Zbigniew Jan zgłoszony przez Koalicyjny Komitet Wyborczy SLD Lewica Razem, Lista nr 6	*	*	*	4	5
2	SZUMILAS Jarosław Stefan zgłoszony przez Komitet Wyborczy Polskie Stronnictwo Ludowe, Lista nr 1	*	*	*	3	9
3	BAK Bożena zgłoszona przez Komitet Wyborczy Wyborców Gminy Opatowiec, Lista nr 12	*	*	*	2	7

Przy sporządzeniu protokołu obecni byli:

- 1 Krupa Hubert Piotr – CZŁONEK
- 2 Cugowska Krystyna Danuta – CZŁONEK
- 3 Kowalczyk Piotr Roman – ZASTĘPCA
- 4 Opiatowska-Ciepichał Krystyna – PRZEWODNICZĄCY
- 5 Korzec Zdzisław – CZŁONEK
- 6 Kurzyński Jacek Andrzej – CZŁONEK
- 7 Sobczyk Justyna – CZŁONEK

Hubert Krupa
.....
(podpis)

Krystyna Cugowska
.....
(podpis)


Piotr Kowalczyk
.....
(podpis)

Krystyna Opiatowska-Ciepichał
.....
(podpis)

Zdzisław Korzec
.....
(podpis)

Jacek Kurzyński
.....
(podpis)

Justyna Sobczyk
.....
(podpis)



WYBORY DO RADY GMINY OPATOWIEC

Okręg wyborczy nr:	1	0	Liczba mandatów:	1
--------------------	---	---	------------------	---

ZESTAWIENIE WYNIKÓW GŁOSOWANIA W OKRĘGU WYBORCZYM

Zestawienie wyników głosowania w okręgu wyborczym nr 10, utworzonym dla wyboru Rady Gminy Opatowiec sporządzone dnia 18 listopada 2014 r. przez Gminną Komisję Wyborczą w Opatowcu.

Komisja stwierdza, że otrzymała protokół głosowania od 1 obwodowej komisji wyborczej, właściwych do przeprowadzenia głosowania w okręgu i na podstawie tego protokołu (tych protokołów) ustaliła następujące wyniki głosowania w okręgu:

1	Liczba wyborców uprawnionych do głosowania (<i>umieszczonych w spisie, z uwzględnieniem dodatkowych formularzy</i>) w chwili zakończenia głosowania	*	*	1	1	5
1a	w tym umieszczonych w części A spisu wyborców (<i>obywatele polscy</i>)	*	*	1	1	5
1b	w tym umieszczonych w części B spisu wyborców (<i>obywatele UE niebędący obywatelami polskimi</i>)	*	*	*	*	0

Uwaga! Suma liczb z pkt. 1a i 1b **musi być** równa liczbie z pkt. 1

2	Liczba wyborców, którym wydano karty do głosowania (<i>liczba podpisów w spisie oraz adnotacje „odmowa podpisu”</i>)	*	*	*	7	6
2a	w tym w części A spisu wyborców (<i>obywatele polscy</i>)	*	*	*	7	6
2b	w tym w części B spisu wyborców (<i>obywatele UE niebędący obywatelami polskimi</i>)	*	*	*	*	0

Uwaga! Suma liczb z pkt. 2a i 2b **musi być** równa liczbie z pkt. 2.

3	Liczba wyborców głosujących przez pełnomocnika (<i>liczba kart do głosowania wydanych na podstawie otrzymanych przez komisję aktów pełnomocnictwa</i>)	*	*	*	*	0
4	Liczba wyborców, którym wysłano pakiety wyborcze	*	*	*	*	0
5	Liczba otrzymanych kopert zwrotnych	*	*	*	*	0
5a	Liczba kopert zwrotnych, w których nie było oświadczenia o osobistym i tajnym oddaniu głosu	*	*	*	*	0
5b	Liczba kopert zwrotnych, w których oświadczenie nie było podpisane przez wyborcę	*	*	*	*	0
5c	Liczba kopert zwrotnych, w których nie było koperty na kartę do głosowania	*	*	*	*	0
5d	Liczba kopert zwrotnych, w których znajdowała się niezaklejona koperta na kartę do głosowania	*	*	*	*	0
5e	Liczba kopert na kartę do głosowania wrzuconych do urny	*	*	*	*	0

Uwaga! Liczba z pkt. 5 nie może być większa od liczby z pkt. 4.

6	Liczba kart wyjętych z urny	*	*	*	7	6
6a	w tym liczba kart wyjętych z kopert na karty do głosowania	*	*	*	*	0

Handwritten signatures of the members of the Electoral Commission, including names like 'Sobolewski' and others.

Uwaga! Liczba z pkt. 6 pomniejszona o liczbę z pkt. 6a powinna być równa liczbie z pkt. 2. Liczba z pkt 6a nie może być większa od liczby z pkt 5e.

7	Liczba kart nieważnych (<i>innych niż urzędowo ustalone lub nieopatrzonych pieczęcią obwodowej komisji wyborczej</i>)	*	*	*	*	0
8	Liczba kart ważnych	*	*	*	7	6
9	Liczba głosów nieważnych (<i>z kart ważnych</i>)	*	*	*	*	0
10	Liczba głosów ważnych oddanych łącznie na wszystkie listy kandydatów (<i>z kart ważnych</i>)	*	*	*	7	6

Uwaga! Suma liczb z pkt. 9 i 10 **musi** być równa liczbie z pkt. 8.

11. Na poszczególne listy kandydatów i umieszczonego na nich kandydata oddano następujące liczby głosów ważnych:

1	MALEC Andrzej Marian zgłoszony przez Koalicyjny Komitet Wyborczy SLD Lewica Razem, Lista nr 6	*	*	*	3	8
2	PUDO Tomasz Jan zgłoszony przez Komitet Wyborczy Wyborców Gminy Opatowiec, Lista nr 12	*	*	*	3	8

Przy sporządzeniu protokołu obecni byli:

- 1 Krupa Hubert Piotr – CZŁONEK
- 2 Cugowska Krystyna Danuta – CZŁONEK
- 3 Kowalczyk Piotr Roman – ZASTĘPCA
- 4 Opiatowska-Ciepichał Krystyna – PRZEWODNICZĄCY
- 5 Korzec Zdzisław – CZŁONEK
- 6 Kurzyński Jacek Andrzej – CZŁONEK
- 7 Sobczyk Justyna – CZŁONEK

Hubert Krupa
.....
(podpis)

Krystyna Cugowska
.....
(podpis)


Piotr Kowalczyk
.....
(podpis)

Krystyna Opiatowska-Ciepichał
.....
(podpis)

Zdzisław Korzec
.....
(podpis)

Jacek Andrzej Kurzyński
.....
(podpis)

Justyna Sobczyk
.....
(podpis)



WYBORY DO RADY GMINY OPATOWIEC				
Okręg wyborczy nr:	1	1	Liczba mandatów:	1

ZESTAWIENIE WYNIKÓW GŁOSOWANIA W OKRĘGU WYBORCZYM

Zestawienie wyników głosowania w okręgu wyborczym nr 11, utworzonym dla wyboru Rady Gminy Opatowiec sporządzone dnia 18 listopada 2014 r. przez Gminną Komisję Wyborczą w Opatowcu.

Komisja stwierdza, że otrzymała protokół głosowania od 1 obwodowej komisji wyborczej, właściwych do przeprowadzenia głosowania w okręgu i na podstawie tego protokołu (tych protokołów) ustaliła następujące wyniki głosowania w okręgu:

1	Liczba wyborców uprawnionych do głosowania (<i>umieszczonych w spisie, z uwzględnieniem dodatkowych formularzy</i>) w chwili zakończenia głosowania	*	*	3	2	9
1a	w tym umieszczonych w części A spisu wyborców (<i>obywatele polscy</i>)	*	*	3	2	9
1b	w tym umieszczonych w części B spisu wyborców (<i>obywatele UE niebędący obywatelami polskimi</i>)	*	*	*	*	0

Uwaga! Suma liczb z pkt. 1a i 1b **musi być** równa liczbie z pkt. 1

2	Liczba wyborców, którym wydano karty do głosowania (<i>liczba podpisów w spisie oraz adnotacje „odmowa podpisu”</i>)	*	*	2	2	2
2a	w tym w części A spisu wyborców (<i>obywatele polscy</i>)	*	*	2	2	2
2b	w tym w części B spisu wyborców (<i>obywatele UE niebędący obywatelami polskimi</i>)	*	*	*	*	0

Uwaga! Suma liczb z pkt. 2a i 2b **musi być** równa liczbie z pkt. 2.

3	Liczba wyborców głosujących przez pełnomocnika (<i>liczba kart do głosowania wydanych na podstawie otrzymanych przez komisję aktów pełnomocnictwa</i>)	*	*	*	*	0
4	Liczba wyborców, którym wysłano pakiety wyborcze	*	*	*	*	0
5	Liczba otrzymanych kopert zwrotnych	*	*	*	*	0
5a	Liczba kopert zwrotnych, w których nie było oświadczenia o osobistym i tajnym oddaniu głosu	*	*	*	*	0
5b	Liczba kopert zwrotnych, w których oświadczenie nie było podpisane przez wyborcę	*	*	*	*	0
5c	Liczba kopert zwrotnych, w których nie było koperty na kartę do głosowania	*	*	*	*	0
5d	Liczba kopert zwrotnych, w których znajdowała się niezaklejona koperta na kartę do głosowania	*	*	*	*	0
5e	Liczba kopert na kartę do głosowania wrzuconych do urny	*	*	*	*	0

Uwaga! Liczba z pkt. 5 nie może być większa od liczby z pkt. 4.

6	Liczba kart wyjętych z urny	*	*	2	2	2
6a	w tym liczba kart wyjętych z kopert na karty do głosowania	*	*	*	*	0

Handwritten signatures of the members of the Municipal Electoral Commission, including the name 'SOLYB'.

7	Liczba kart nieważnych (<i>innych niż urzędowo ustalone lub nieopatrzonych pieczęcią obwodowej komisji wyborczej</i>)	*	*	*	*	0
8	Liczba kart ważnych	*	*	2	2	2
9	Liczba głosów nieważnych (<i>z kart ważnych</i>)	*	*	*	*	4
10	Liczba głosów ważnych oddanych łącznie na wszystkie listy kandydatów (<i>z kart ważnych</i>)	*	*	2	1	8


Uwaga! Suma liczb z pkt. 9 i 10 **musi** być równa liczbie z pkt. 8.

11. Na poszczególne listy kandydatów i umieszczonego na nich kandydata oddano następujące liczby głosów ważnych:

1	GWÓZDŹ Wiesław Stanisław zgłoszony przez Koalicyjny Komitet Wyborczy SLD Lewica Razem, Lista nr 6	*	*	*	8	5
2	SIEMIENIEC Janina Stefania zgłoszona przez Komitet Wyborczy Wyborców Gminy Opatowiec, Lista nr 12	*	*	*	8	3
3	ZUWAŁA Danuta Teresa zgłoszona przez Komitet Wyborczy Polskie Stronnictwo Ludowe, Lista nr 1	*	*	*	5	0

Przy sporządzeniu protokołu obecni byli:

- 1 Krupa Hubert Piotr – CZŁONEK
- 2 Cugowska Krystyna Danuta – CZŁONEK
- 3 Kowalczyk Piotr Roman – ZASTĘPCA
- 4 Opiatowska-Ciepichał Krystyna – PRZEWODNICZĄCY
- 5 Korzec Zdzisław – CZŁONEK
- 6 Kurzyński Jacek Andrzej – CZŁONEK
- 7 Sobczyk Justyna – CZŁONEK



Krupa Hubert

 (podpis)

Krystyna Cugowska

 (podpis)

Piotr Kowalczyk

 (podpis)

Krystyna Opiatowska-Ciepichał

 (podpis)

Korzec Zdzisław

 (podpis)

Kurzyński Jacek

 (podpis)

Sobczyk Justyna

 (podpis)

WYBORY DO RADY GMINY OPATOWIEC

Okręg wyborczy nr:	1	2	Liczba mandatów:	1
--------------------	---	---	------------------	---

ZESTAWIENIE WYNIKÓW GŁOSOWANIA W OKRĘGU WYBORCZYM

Zestawienie wyników głosowania w okręgu wyborczym nr 12, utworzonym dla wyboru Rady Gminy Opatowiec sporządzone dnia 18 listopada 2014 r. przez Gminną Komisję Wyborczą w Opatowcu.

Komisja stwierdza, że otrzymała protokół głosowania od 1 obwodowej komisji wyborczej, właściwych do przeprowadzenia głosowania w okręgu i na podstawie tego protokołu (tych protokołów) ustaliła następujące wyniki głosowania w okręgu:

1	Liczba wyborców uprawnionych do głosowania (<i>umieszczonych w spisie, z uwzględnieniem dodatkowych formularzy</i>) w chwili zakończenia głosowania	*	*	2	7	7
1a	w tym umieszczonych w części A spisu wyborców (<i>obywatele polscy</i>)	*	*	2	7	7
1b	w tym umieszczonych w części B spisu wyborców (<i>obywatele UE niebędący obywatelami polskimi</i>)	*	*	*	*	0

Uwaga! Suma liczb z pkt. 1a i 1b musi być równa liczbie z pkt. 1

2	Liczba wyborców, którym wydano karty do głosowania (<i>liczba podpisów w spisie oraz adnotacje „odmowa podpisu”</i>)	*	*	1	6	0
2a	w tym w części A spisu wyborców (<i>obywatele polscy</i>)	*	*	1	6	0
2b	w tym w części B spisu wyborców (<i>obywatele UE niebędący obywatelami polskimi</i>)	*	*	*	*	0

Uwaga! Suma liczb z pkt. 2a i 2b musi być równa liczbie z pkt. 2.

3	Liczba wyborców głosujących przez pełnomocnika (<i>liczba kart do głosowania wydanych na podstawie otrzymanych przez komisję aktów pełnomocnictwa</i>)	*	*	*	*	0
4	Liczba wyborców, którym wysłano pakiety wyborcze	*	*	*	*	0
5	Liczba otrzymanych kopert zwrotnych	*	*	*	*	0
5a	Liczba kopert zwrotnych, w których nie było oświadczenia o osobistym i tajnym oddaniu głosu	*	*	*	*	0
5b	Liczba kopert zwrotnych, w których oświadczenie nie było podpisane przez wyborcę	*	*	*	*	0
5c	Liczba kopert zwrotnych, w których nie było koperty na kartę do głosowania	*	*	*	*	0
5d	Liczba kopert zwrotnych, w których znajdowała się niezaklejona koperta na kartę do głosowania	*	*	*	*	0
5e	Liczba kopert na kartę do głosowania wrzuconych do urny	*	*	*	*	0

Uwaga! Liczba z pkt. 5 nie może być większa od liczby z pkt. 4.

6	Liczba kart wyjętych z urny	*	*	1	6	0
6a	w tym liczba kart wyjętych z kopert na karty do głosowania	*	*	*	*	0

Handwritten signatures of the members of the Gminna Komisja Wyborcza, including names like 'Kowalski', 'Szymański', and 'Szczygłowski'.

Uwaga! Liczba z pkt. 6 pomniejszona o liczbę z pkt. 6a powinna być równa liczbie z pkt. 2. Liczba z pkt 6a nie może być większa od liczby z pkt 5e.

7	Liczba kart nieważnych (<i>innych niż urzędowo ustalone lub nieopatrzonych pieczęcią obwodowej komisji wyborczej</i>)	*	*	*	*	0
8	Liczba kart ważnych	*	*	1	6	0
9	Liczba głosów nieważnych (<i>z kart ważnych</i>)	*	*	*	1	1
10	Liczba głosów ważnych oddanych łącznie na wszystkie listy kandydatów (<i>z kart ważnych</i>)	*	*	1	4	9


Uwaga! Suma liczb z pkt. 9 i 10 **musi** być równa liczbie z pkt. 8.

11. Na poszczególne listy kandydatów i umieszczonego na nich kandydata oddano następujące liczby głosów ważnych:

1	PATER Ryszard Wacław zgłoszony przez Komitet Wyborczy Polskie Stronnictwo Ludowe, Lista nr 1	*	*	*	6	7
2	BOKSA Mirosław Jan zgłoszony przez Komitet Wyborczy Wyborców Gminy Opatowiec, Lista nr 12	*	*	*	8	2

Przy sporządzeniu protokołu obecni byli:

- 1 Krupa Hubert Piotr – CZŁONEK
- 2 Cugowska Krystyna Danuta – CZŁONEK
- 3 Kowalczyk Piotr Roman – ZASTĘPCA
- 4 Opiatowska-Ciepichał Krystyna – PRZEWODNICZĄCY
- 5 Korzec Zdzisław – CZŁONEK
- 6 Kurzyński Jacek Andrzej – CZŁONEK
- 7 Sobczyk Justyna – CZŁONEK



Hubert Krupa
.....
(podpis)

Krystyna Cugowska
.....
(podpis)

Piotr Kowalczyk
.....
(podpis)

Krystyna Opiatowska-Ciepichał
.....
(podpis)

Zdzisław Korzec
.....
(podpis)

Jacek Kurzyński
.....
(podpis)

Justyna Sobczyk
.....
(podpis)

WYBORY DO RADY GMINY OPATOWIEC

Okręg wyborczy nr:	1	3	Liczba mandatów:	1
--------------------	---	---	------------------	---

ZESTAWIENIE WYNIKÓW GŁOSOWANIA W OKRĘGU WYBORCZYM

Zestawienie wyników głosowania w okręgu wyborczym nr 13, utworzonym dla wyboru Rady Gminy Opatowiec sporządzone dnia 18 listopada 2014 r. przez Gminną Komisję Wyborczą w Opatowcu.

Komisja stwierdza, że otrzymała protokół głosowania od 1 obwodowej komisji wyborczej, właściwych do przeprowadzenia głosowania w okręgu i na podstawie tego protokołu (tych protokołów) ustaliła następujące wyniki głosowania w okręgu:

1	Liczba wyborców uprawnionych do głosowania (<i>umieszczonych w spisie, z uwzględnieniem dodatkowych formularzy</i>) w chwili zakończenia głosowania	*	*	1	7	8
1a	w tym umieszczonych w części A spisu wyborców (<i>obywatele polscy</i>)	*	*	1	7	8
1b	w tym umieszczonych w części B spisu wyborców (<i>obywatele UE niebędący obywatelami polskimi</i>)	*	*	*	*	0

Uwaga! Suma liczb z pkt. 1a i 1b **musi być** równa liczbie z pkt. 1

2	Liczba wyborców, którym wydano karty do głosowania (<i>liczba podpisów w spisie oraz adnotacje „odmowa podpisu”</i>)	*	*	1	2	7
2a	w tym w części A spisu wyborców (<i>obywatele polscy</i>)	*	*	1	2	7
2b	w tym w części B spisu wyborców (<i>obywatele UE niebędący obywatelami polskimi</i>)	*	*	*	*	0

Uwaga! Suma liczb z pkt. 2a i 2b **musi być** równa liczbie z pkt. 2.

3	Liczba wyborców głosujących przez pełnomocnika (<i>liczba kart do głosowania wydanych na podstawie otrzymanych przez komisję aktów pełnomocnictwa</i>)	*	*	*	*	7
4	Liczba wyborców, którym wysłano pakiety wyborcze	*	*	*	*	0
5	Liczba otrzymanych kopert zwrotnych	*	*	*	*	0
5a	Liczba kopert zwrotnych, w których nie było oświadczenia o osobistym i tajnym oddaniu głosu	*	*	*	*	0
5b	Liczba kopert zwrotnych, w których oświadczenie nie było podpisane przez wyborcę	*	*	*	*	0
5c	Liczba kopert zwrotnych, w których nie było koperty na kartę do głosowania	*	*	*	*	0
5d	Liczba kopert zwrotnych, w których znajdowała się niezaklejona koperta na kartę do głosowania	*	*	*	*	0
5e	Liczba kopert na kartę do głosowania wrzuconych do urny	*	*	*	*	0

Uwaga! Liczba z pkt. 5 nie może być większa od liczby z pkt. 4.

6	Liczba kart wyjętych z urny	*	*	1	2	7
6a	w tym liczba kart wyjętych z kopert na karty do głosowania	*	*	*	*	0

7	Liczba kart nieważnych (<i>innych niż urzędowo ustalone lub nieopatrzonych pieczęcią obwodowej komisji wyborczej</i>)	*	*	*	*	0
8	Liczba kart ważnych	*	*	1	2	7
9	Liczba głosów nieważnych (<i>z kart ważnych</i>)	*	*	*	*	2
10	Liczba głosów ważnych oddanych łącznie na wszystkie listy kandydatów (<i>z kart ważnych</i>)	*	*	1	2	5


Uwaga! Suma liczb z pkt. 9 i 10 **musi** być równa liczbie z pkt. 8.

11. Na poszczególne listy kandydatów i umieszczonego na nich kandydata oddano następujące liczby głosów ważnych:

1	BOMBA Andrzej Paweł zgłoszony przez Komitet Wyborczy Polskie Stronnictwo Ludowe, Lista nr 1	*	*	*	4	7
2	KAŃSKI Rafał Zdzisław zgłoszony przez Komitet Wyborczy Wyborców Gminy Opatowiec, Lista nr 12	*	*	*	7	8

Przy sporządzeniu protokołu obecni byli:

- 1 Krupa Hubert Piotr – CZŁONEK
- 2 Cugowska Krystyna Danuta – CZŁONEK
- 3 Kowalczyk Piotr Roman – ZASTĘPCA
- 4 Opiatowska-Ciepichał Krystyna – PRZEWODNICZĄCY
- 5 Korzec Zdzisław – CZŁONEK
- 6 Kurzyński Jacek Andrzej – CZŁONEK
- 7 Sobczyk Justyna – CZŁONEK



Hubert Krupa
.....
(podpis)

Krystyna Cugowska
.....
(podpis)

Piotr Kowalczyk
.....
(podpis)

Krystyna Opiatowska-Ciepichał
.....
(podpis)

Zdzisław Korzec
.....
(podpis)

Jacek Kurzyński
.....
(podpis)

Justyna Sobczyk
.....
(podpis)

WYBORY DO RADY GMINY OPATOWIEC

Okręg wyborczy nr:	1	4	Liczba mandatów:	1
--------------------	---	---	------------------	---

ZESTAWIENIE WYNIKÓW GŁOSOWANIA W OKRĘGU WYBORCZYM

Zestawienie wyników głosowania w okręgu wyborczym nr 14, utworzonym dla wyboru Rady Gminy Opatowiec sporządzone dnia 18 listopada 2014 r. przez Gminną Komisję Wyborczą w Opatowcu.

Komisja stwierdza, że otrzymała protokół głosowania od 1 obwodowej komisji wyborczej, właściwych do przeprowadzenia głosowania w okręgu i na podstawie tego protokołu (tych protokołów) ustaliła następujące wyniki głosowania w okręgu:

1	Liczba wyborców uprawnionych do głosowania (<i>umieszczonych w spisie, z uwzględnieniem dodatkowych formularzy</i>) w chwili zakończenia głosowania	*	*	2	2	7
1a	w tym umieszczonych w części A spisu wyborców (<i>obywatele polscy</i>)	*	*	2	2	7
1b	w tym umieszczonych w części B spisu wyborców (<i>obywatele UE niebędący obywatelami polskimi</i>)	*	*	*	*	0

Uwaga! Suma liczb z pkt. 1a i 1b **musi być** równa liczbie z pkt. 1

2	Liczba wyborców, którym wydano karty do głosowania (<i>liczba podpisów w spisie oraz adnotacje „odmowa podpisu”</i>)	*	*	1	4	4
2a	w tym w części A spisu wyborców (<i>obywatele polscy</i>)	*	*	1	4	4
2b	w tym w części B spisu wyborców (<i>obywatele UE niebędący obywatelami polskimi</i>)	*	*	*	*	0

Uwaga! Suma liczb z pkt. 2a i 2b **musi być** równa liczbie z pkt. 2.

3	Liczba wyborców głosujących przez pełnomocnika (<i>liczba kart do głosowania wydanych na podstawie otrzymanych przez komisję aktów pełnomocnictwa</i>)	*	*	*	*	0
4	Liczba wyborców, którym wysłano pakiety wyborcze	*	*	*	*	0
5	Liczba otrzymanych kopert zwrotnych	*	*	*	*	0
5a	Liczba kopert zwrotnych, w których nie było oświadczenia o osobistym i tajnym oddaniu głosu	*	*	*	*	0
5b	Liczba kopert zwrotnych, w których oświadczenie nie było podpisane przez wyborcę	*	*	*	*	0
5c	Liczba kopert zwrotnych, w których nie było koperty na kartę do głosowania	*	*	*	*	0
5d	Liczba kopert zwrotnych, w których znajdowała się niezaklejona koperta na kartę do głosowania	*	*	*	*	0
5e	Liczba kopert na kartę do głosowania wrzuconych do urny	*	*	*	*	0

Uwaga! Liczba z pkt. 5 nie może być większa od liczby z pkt. 4.

6	Liczba kart wyjętych z urny	*	*	1	4	4
6a	w tym liczba kart wyjętych z kopert na karty do głosowania	*	*	*	*	0

7	Liczba kart nieważnych (innych niż urzędowo ustalone lub nieopatrzonych pieczęcią obwodowej komisji wyborczej)	*	*	*	*	0
8	Liczba kart ważnych	*	*	1	4	4
9	Liczba głosów nieważnych (z kart ważnych)	*	*	*	*	6
10	Liczba głosów ważnych oddanych łącznie na wszystkie listy kandydatów (z kart ważnych)	*	*	1	3	8

Uwaga! Suma liczb z pkt. 9 i 10 **musi** być równa liczbie z pkt. 8.

11. Na poszczególne listy kandydatów i umieszczonego na nich kandydata oddano następujące liczby głosów ważnych:

1	SALAMON Paweł Zenon zgłoszony przez Komitet Wyborczy Polskie Stronnictwo Ludowe, Lista nr 1	*	*	*	2	5
2	NOWAK Tomasz Daniel zgłoszony przez Komitet Wyborczy Wyborców Gminy Opatowiec, Lista nr 12	*	*	1	1	3

Przy sporządzeniu protokołu obecni byli:

1 Krupa Hubert Piotr – CZŁONEK

2 Cugowska Krystyna Danuta – CZŁONEK

3 Kowalczyk Piotr Roman – ZASTĘPCA

4 Opiatowska-Ciepichał Krystyna – PRZEWODNICZĄCY

5 Korzec Zdzisław – CZŁONEK

6 Kurzyński Jacek Andrzej – CZŁONEK

7 Sobczyk Justyna – CZŁONEK

Hubert Krupa
.....
(podpis)

Krystyna Cugowska
.....
(podpis)


Piotr Kowalczyk
.....
(podpis)

Krystyna Opiatowska-Ciepichał
.....
(podpis)

Zdzisław Korzec
.....
(podpis)

Jacek Andrzej Kurzyński
.....
(podpis)

Justyna Sobczyk
.....
(podpis)



WYBORY DO RADY GMINY OPATOWIEC

Okręg wyborczy nr:	1	5	Liczba mandatów:	1
--------------------	---	---	------------------	---

ZESTAWIENIE WYNIKÓW GŁOSOWANIA W OKRĘGU WYBORCZYM

Zestawienie wyników głosowania w okręgu wyborczym nr 15, utworzonym dla wyboru Rady Gminy Opatowiec sporządzone dnia 18 listopada 2014 r. przez Gminną Komisję Wyborczą w Opatowcu.

Komisja stwierdza, że otrzymała protokół głosowania od 1 obwodowej komisji wyborczej, właściwych do przeprowadzenia głosowania w okręgu i na podstawie tego protokołu (tych protokołów) ustaliła następujące wyniki głosowania w okręgu:

1	Liczba wyborców uprawnionych do głosowania (<i>umieszczonych w spisie, z uwzględnieniem dodatkowych formularzy</i>) w chwili zakończenia głosowania	*	*	2	4	6
1a	w tym umieszczonych w części A spisu wyborców (<i>obywatele polscy</i>)	*	*	2	4	6
1b	w tym umieszczonych w części B spisu wyborców (<i>obywatele UE niebędący obywatelami polskimi</i>)	*	*	*	*	0

Uwaga! Suma liczb z pkt. 1a i 1b **musi być** równa liczbie z pkt. 1

2	Liczba wyborców, którym wydano karty do głosowania (<i>liczba podpisów w spisie oraz adnotacje „odmowa podpisu”</i>)	*	*	1	5	3
2a	w tym w części A spisu wyborców (<i>obywatele polscy</i>)	*	*	1	5	3
2b	w tym w części B spisu wyborców (<i>obywatele UE niebędący obywatelami polskimi</i>)	*	*	*	*	0

Uwaga! Suma liczb z pkt. 2a i 2b **musi być** równa liczbie z pkt. 2.

3	Liczba wyborców głosujących przez pełnomocnika (<i>liczba kart do głosowania wydanych na podstawie otrzymanych przez komisję aktów pełnomocnictwa</i>)	*	*	*	*	4
4	Liczba wyborców, którym wysłano pakiety wyborcze	*	*	*	*	0
5	Liczba otrzymanych kopert zwrotnych	*	*	*	*	0
5a	Liczba kopert zwrotnych, w których nie było oświadczenia o osobistym i tajnym oddaniu głosu	*	*	*	*	0
5b	Liczba kopert zwrotnych, w których oświadczenie nie było podpisane przez wyborcę	*	*	*	*	0
5c	Liczba kopert zwrotnych, w których nie było koperty na kartę do głosowania	*	*	*	*	0
5d	Liczba kopert zwrotnych, w których znajdowała się niezaklejona koperta na kartę do głosowania	*	*	*	*	0
5e	Liczba kopert na kartę do głosowania wrzuconych do urny	*	*	*	*	0

Uwaga! Liczba z pkt. 5 nie może być większa od liczby z pkt. 4.

6	Liczba kart wyjętych z urny	*	*	1	5	3
6a	w tym liczba kart wyjętych z kopert na karty do głosowania	*	*	*	*	0

7	Liczba kart nieważnych (innych niż urzędowo ustalone lub nieopatrzonych pieczęcią obwodowej komisji wyborczej)	*	*	*	*	0
8	Liczba kart ważnych	*	*	1	5	3
9	Liczba głosów nieważnych (z kart ważnych)	*	*	*	*	1
10	Liczba głosów ważnych oddanych łącznie na wszystkie listy kandydatów (z kart ważnych)	*	*	1	5	2


Uwaga! Suma liczb z pkt. 9 i 10 musi być równa liczbie z pkt. 8.

11. Na poszczególne listy kandydatów i umieszczonego na nich kandydata oddano następujące liczby głosów ważnych:

1	RAJTAR Lesław Ryszard zgłoszony przez Komitet Wyborczy Wyborców Gminy Opatowiec, Lista nr 12	*	*	*	3	2
2	SOJKA Jan Stanisław zgłoszony przez Komitet Wyborczy Polskie Stronnictwo Ludowe, Lista nr 1	*	*	*	7	3
3	GRZESIK Łukasz Mikołaj zgłoszony przez Komitet Wyborczy Wyborców Ziemia Opatowiecka, Lista nr 13	*	*	*	4	7

Przy sporządzeniu protokołu obecni byli:

- 1 Krupa Hubert Piotr – CZŁONEK
- 2 Cugowska Krystyna Danuta – CZŁONEK
- 3 Kowalczyk Piotr Roman – ZASTĘPCA
- 4 Opiatowska-Ciepichał Krystyna – PRZEWODNICZĄCY
- 5 Korzec Zdzisław – CZŁONEK
- 6 Kurzyński Jacek Andrzej – CZŁONEK
- 7 Sobczyk Justyna – CZŁONEK



Hubert Krupa
.....
(podpis)

Krystyna Cugowska
.....
(podpis)

Piotr Kowalczyk
.....
(podpis)

Krystyna Opiatowska-Ciepichał
.....
(podpis)

Zdzisław Korzec
.....
(podpis)

Jacek Andrzej Kurzyński
.....
(podpis)

Justyna Sobczyk
.....
(podpis)